



**CÉDULA DE AVANCE DE CUMPLIMIENTO DE LOS OBJETIVOS Y METAS**  
**NOMBRE DE LA ENTIDAD \_\_\_\_\_ H. AYUNTAMIENTO DE TULUM \_\_\_\_\_**  
**PERIODO QUE SE INFORMA: DEL 01 DE ENERO AL 31 DE MARZO DEL 2026**



PROGRAMA PRESUPUESTARIO:		E001: Fortalecimiento a la seguridad pública y Protección Civil Municipal.											
NIVEL MIR CON RESUMEN NARRATIVO		NOMBRE DEL INDICADOR	SENTIDO DEL INDICADOR	FRECUENCIA DE MEDICIÓN	META ANUAL PROGRAMADA	ACUMULABLE SI/NO	METAS-AVANCES				AVANCE DE LA META PROGRAMÁTICA		JUSTIFICACIONES, COMENTARIOS Y OBSERVACIONES
							PROGRAMADO Y REALIZADO EN EL PERIODO				TRIM	ANUAL	
							1er TRIM	2do TRIM	3er TRIM	4o TRIM			
Fin	Reforzar las capacidades técnicas y operativas, así como la confianza de la ciudadanía en el personal de protección civil, bomberos y seguridad pública mediante programas integrales de capacitación y certificación.	Porcentaje de Capacitaciones realizadas	Ascendente	Trimestral	4.0	SI	1.0	-	-	-	100.00%	25.00%	
							1.0	1.0	1.0	1.0			
Propósito	Los servicios públicos de seguridad (policía, protección civil, bomberos) cuentan con equipo, personal capacitado y recursos para cumplir sus funciones eficazmente	Porcentaje de Capacitaciones realizadas	Ascendente	Trimestral	4.0	SI	1.0	-	-	-	100.00%	25.00%	
							1.0	1.0	1.0	1.0			
Componente 1.1.1	Brindar equipamiento para el cuerpo de bomberos recibidos	Porcentaje de equipamientos brindados	Ascendente	Anual	1.0	SI	0.0	-	-	-	SD	0.00%	
							0.0	0.0	1.0	0.0			
Actividad 1.1.1.1	Realización de campañas para mitigar los riesgos en la población.	Porcentaje de campañas realizadas.	Ascendente	Trimestral	4.0	SI	1.0	-	-	-	100.00%	25.00%	
							1.0	1.0	1.0	1.0			
Actividad 1.1.1.2	Brindar Servicios de emergencia y atención médica prehospitalaria	Porcentaje de Atenciones realizadas.	Ascendente	Trimestral	1406.0	SI	309.0	-	-	-	100.98%	21.98%	
							306.0	380.0	380.0	340.0			
Componente 1.1.2	Brindar Capacitación a los Elementos de la Secretaría de Seguridad Publica	Porcentaje de capacitaciones realizadas	Ascendente	Trimestral	15.0	SI	6.0	-	-	-	150.00%	40.00%	
							4.0	4.0	7.0	0.0			



**CÉDULA DE AVANCE DE CUMPLIMIENTO DE LOS OBJETIVOS Y METAS**  
**NOMBRE DE LA ENTIDAD \_\_\_\_\_ H. AYUNTAMIENTO DE TULUM \_\_\_\_\_**  
**PERIODO QUE SE INFORMA: DEL 01 DE ENERO AL 31 DE MARZO DEL 2026**



PROGRAMA PRESUPUESTARIO:		E001: Fortalecimiento a la seguridad pública y Protección Civil Municipal.											
NIVEL MIR CON RESUMEN NARRATIVO	NOMBRE DEL INDICADOR	SENTIDO DEL INDICADOR	FRECUENCIA DE MEDICIÓN	METAS-AVANCES								JUSTIFICACIONES, COMENTARIOS Y OBSERVACIONES	
				META ANUAL PROGRAMADA	ACUMULABLE SI/NO	PROGRAMADO Y REALIZADO EN EL PERIODO				AVANCE DE LA META PROGRAMÁTICA			
						1er TRIM	2do TRIM	3er TRIM	4o TRIM	TRIM	ANUAL		
Actividad 1.1.2.1	Actualización del Certificado Único Policial	Porcentaje de Certificado Único Policial actualizada	Ascendente	Anual	9.0	SI	0.0	-	-	-	SD	0.00%	Esta actividad se tiene programada para el tercer trimestre.
Actividad 1.1.2.2	Coordinar las evaluaciones de control de confianza del personal policial	Porcentaje de evaluaciones realizada	Ascendente	Trimestral	56.0	SI	29.0	-	-	-	100.00%	51.79%	SE REMITE OFICIO SSPYPC/C3/0972/2026, MEDIANTE EL CUAL INFORMA EL CUMPLIMIENTO A LA META ESTABLECIDA DEL PRIMER TRIMESTRE.
Componente 1.1.3	Realización de examen teórico, conocimientos básicos de conducción y reglamento de tránsito.	Porcentaje de examen realizados	Ascendente	Trimestral	2005.0	SI	342.0	-	-	-	60.53%	17.06%	"Conforme a la Ley de Movilidad del Estado de Quintana Roo, el IMOVEQROO es la autoridad responsable de emitir y regular las licencias de conducir. En Tulum, la Dirección de Tránsito y Vialidad únicamente aplica el examen teórico a solicitantes de primera vez, no siendo requerido para cambios de categoría. Por ello, la demanda de evaluaciones es variable y no permite establecer metas mensuales precisas."
Actividad 1.1.3.1	Rehabilitación de señalética vertical	Porcentaje de señalética vertical rehabilitada	Ascendente	Trimestral	24.0	SI	6.0	-	-	-	100.00%	25.00%	"El correcto funcionamiento de los semáforos es esencial para la seguridad vial y el orden del tránsito. Su mantenimiento y la disponibilidad de refacciones deben priorizarse, ya que cualquier falla incrementa el riesgo de accidentes y descontrol en la circulación."
Actividad 1.1.3.2	Rehabilitación de señalética horizontal	Porcentaje de señalética horizontal rehabilitada	Ascendente	Trimestral	76.0	SI	19.0	-	-	-	100.00%	25.00%	"La rehabilitación y reposición de señalética es prioritaria debido al vandalismo, deterioro y al crecimiento urbano que genera déficit en su cobertura. La falta de señalización incrementa el riesgo de accidentes, por lo que es indispensable fortalecer este rubro."



**CÉDULA DE AVANCE DE CUMPLIMIENTO DE LOS OBJETIVOS Y METAS**  
**NOMBRE DE LA ENTIDAD \_\_\_\_\_ H. AYUNTAMIENTO DE TULUM \_\_\_\_\_**  
**PERIODO QUE SE INFORMA: DEL 01 DE ENERO AL 31 DE MARZO DEL 2026**



PROGRAMA PRESUPUESTARIO:		E001: Fortalecimiento a la seguridad pública y Protección Civil Municipal.											
NIVEL MIR CON RESUMEN NARRATIVO		NOMBRE DEL INDICADOR	SENTIDO DEL INDICADOR	FRECUENCIA DE MEDICIÓN	METAS-AVANCES								JUSTIFICACIONES, COMENTARIOS Y OBSERVACIONES
					META ANUAL PROGRAMADA	ACUMULABLE SI/NO	PROGRAMADO Y REALIZADO EN EL PERIODO				AVANCE DE LA META PROGRAMÁTICA		
1er TRIM	2do TRIM	3er TRIM	4o TRIM	TRIM			ANUAL						
Actividad 1.1.3.3	Realización de proyectos viales	Porcentaje de proyectos viales realizados	Ascendente	Trimestral	24.0	SI	6.0	-	-	-	100.00%	25.00%	"En el último trimestre se desarrollaron seis proyectos viales orientados a atender necesidades específicas de la comunidad. Es fundamental fortalecer su gestión y coordinación con las autoridades municipales para garantizar su ejecución y evitar que queden solo en propuesta."
							6.0	6.0	6.0	6.0			
Actividad 1.1.3.4	Realización del Cursos Viales en la Poblacion de Tulum	Porcentaje de curso realizados	Ascendente	Trimestral	23.0	SI	6.0	-	-	-	120.00%	26.09%	"En materia de educación vial, se superó la meta programada al realizar seis acciones de cinco previstas. Aunque el avance inicial fue limitado y se presentaron interrupciones por periodos vacacionales y actividades como carnavales, se logró una recuperación significativa mediante la participación en escuelas primarias. Se mantiene el compromiso de consolidar y ampliar este programa en el municipio."
							5.0	6.0	6.0	6.0			
Actividad 1.1.3.5	Realización del informe de hecho de los siniestros viales	Porcentaje de informe realizados	Ascendente	Trimestral	12.0	SI	3.0	-	-	-	100.00%	25.00%	Durante el primer trimestre del año se observa una tendencia sostenida a la baja en la ocurrencia de hechos de tránsito, registrándose 114 incidentes en enero, 85 en febrero y 81 en marzo. Este comportamiento refleja una disminución progresiva del 28% de enero a febrero, y un descenso adicional del 4.7% de febrero a marzo, lo que consolida una reducción acumulada cercana al 29% en el trimestre.
							3.0	3.0	3.0	3.0			
Actividad 1.1.3.6	mapeo de ubicaciones propuestas para Instalacion de camaras	Porcentaje de Instalaciones de Camaras de Vigilancia	Ascendente	Anual	30.0	SI	0.0	-	-	-	SD	0.00%	
							0.0	0.0	0.0	30.0			




**CÉDULA DE AVANCE DE CUMPLIMIENTO DE LOS OBJETIVOS Y METAS**  
**NOMBRE DE LA ENTIDAD \_\_\_\_\_ H. AYUNTAMIENTO DE TULUM \_\_\_\_\_**  
**PERIODO QUE SE INFORMA: DEL 01 DE ENERO AL 31 DE MARZO DEL 2026**




PROGRAMA PRESUPUESTARIO:		E001: Fortalecimiento a la seguridad pública y Protección Civil Municipal.											
NIVEL MIR CON RESUMEN NARRATIVO	NOMBRE DEL INDICADOR	SENTIDO DEL INDICADOR	FRECUENCIA DE MEDICIÓN	METAS-AVANCES								JUSTIFICACIONES, COMENTARIOS Y OBSERVACIONES	
				META ANUAL PROGRAMADA	ACUMULABLE SI/NO	PROGRAMADO Y REALIZADO EN EL PERIODO				AVANCE DE LA META PROGRAMÁTICA			
						1er TRIM	2do TRIM	3er TRIM	4o TRIM	TRIM	ANUAL		
Actividad 1.1.3.7	Realización del informe de hecho de los siniestros viales	Porcentaje de informe realizados	Ascendente	Trimestral	12.0	SI	3.0	-	-	-	100.00%	25.00%	
							3.0	30.0	30.0	30.0			

ELABORÓ




LIC. CRISTIAN MORENO MENDOZA  
 JEFE DE DEPARTAMENTO DE PRESUPUESTO BASADO EN RESULTADOS

AUTORIZÓ



BIOL. VICTOR MANUEL HERNANDEZ  
 DIRECTOR GENERAL DE PLANEACIÓN MUNICIPAL  
 TULUM, QUINTANA ROO

REVISÓ



Benjamín Alberto Heredia Monforte  
 DIRECTOR DE BOMBEROS

ESTADOS UNIDOS MEXICANOS




DIRECCIÓN DE BOMBEROS  
 TULUM QUINTANA ROO




SECRETARÍA DE SEGURIDAD PÚBLICA  
 Y PROTECCIÓN CIUDADANA  
 TULUM, QUINTANA ROO

REVISÓ




Mtro. EDGAR AGUILAR RICO  
 SECRETARIO DE SEGURIDAD PÚBLICA  
 Y PROTECCIÓN CIUDADANA DE TULUM, QUINTANA ROO.



SECRETARÍA DE SEGURIDAD PÚBLICA  
 Y PROTECCIÓN CIUDADANA  
 TULUM, QUINTANA ROO

REVISÓ



LICDA. JESSICA OROZCO ZAVALA  
 DIRECTORA DE TRANSITO Y VIALIDAD  
 TULUM, QUINTANA ROO



**CÉDULA DE AVANCE DE CUMPLIMIENTO DE LOS OBJETIVOS Y METAS**  
**NOMBRE DE LA ENTIDAD \_\_\_\_\_ H. AYUNTAMIENTO DE TULUM \_\_\_\_\_**  
**PERIODO QUE SE INFORMA: DEL 01 DE ENERO AL 31 DE MARZO DEL 2026**



Propósito		E002: Prevención social de la violencia con participación ciudadana.											
NIVEL MIR CON RESUMEN NARRATIVO		NOMBRE DEL INDICADOR	SENTIDO DEL INDICADOR	FRECUENCIA DE MEDICIÓN	METAS-AVANCES							JUSTIFICACIONES, COMENTARIOS Y OBSERVACIONES	
					META ANUAL PROGRAMADA	ACUMULABLE SI/NO	PROGRAMADO Y REALIZADO EN EL PERIODO				AVANCE DE LA META PROGRAMÁTICA		
							1er TRIM	2do TRIM	3er TRIM	4o TRIM	TRIM		ANUAL
Fin	Desarrollar estrategias y acciones preventivas para mitigar los riesgos asociados con siniestros, incidentes viales y fenómenos naturales protegiendo a la población y su entorno.	Porcentaje de la población atendida en material de Protección Civil del Municipio de Tulum atendida	Descendente	Trimestral	812.0	SI	58.0	-	-	-	25.22%	7.14%	
							230.0	240.0	280.0	62.0			
Propósito	La población del municipio de cuenta con medidas preventivas orientadas a la población sobre los riesgos que pueden afectar la integridad física, patrimonial y el entorno ecológico, causado por contingencias naturales o incidencias humanas.	Porcentaje de servicios brindados en acciones de Protección Civil en el Municipio de Tulum	Ascendente	Trimestral	1070.0	SI	241.0	-	-	-	86.07%	22.52%	
							280.0	250.0	280.0	260.0			
Componente 1.1.1	Fortalecimiento de la base Municipal de Protección Civil	Porcentaje de equipamiento otorgado a la Coordinación de Protección Civil del Municipio de Tulum	Ascendente	Trimestral	2.0	SI	0.0	-	-	-	SD	0.00%	EN ESTE COMPONENTE NO SE PROGRAMO NINGUNA ENTREGA DE EQUIPAMIENTO.
							0.0	1.0	1.0	0.0			
Actividad 1.1.1.1	Programa de prevención de contingencia implementado en el Municipio de Tulum	Porcentaje de acciones preventivas de contingencias por fenómenos naturales implementadas en el municipio de Tulum	Ascendente	Trimestral	365.0	SI	90.0	-	-	-	100.00%	24.66%	EN ESTA ACTIVIDAD SE EMITIERON TODOS LOS BOLETINES EN TIEMPO Y FORMA.
							90.0	91.0	92.0	92.0			
Actividad 1.1.1.2	Inspecciones realizadas a establecimientos en materia de Protección Civil	Porcentaje de establecimientos supervisados en materia de Protección Civil en el Municipio de Tulum	Ascendente	Trimestral	180.0	SI	45.0	-	-	-	100.00%	25.00%	EN ESTA ACTIVIDAD SE REALIZARON LAS INSPECCIONES CORRESPONDIENTES AL TRIMESTRE
							45.0	45.0	45.0	45.0			



**CÉDULA DE AVANCE DE CUMPLIMIENTO DE LOS OBJETIVOS Y METAS**  
**NOMBRE DE LA ENTIDAD \_\_\_\_\_ H. AYUNTAMIENTO DE TULUM \_\_\_\_\_**  
**PERIODO QUE SE INFORMA: DEL 01 DE ENERO AL 31 DE MARZO DEL 2026**



Propósito		E002: Prevención social de la violencia con participación ciudadana.											
NIVEL MIR CON RESUMEN NARRATIVO	NOMBRE DEL INDICADOR	SENTIDO DEL INDICADOR	FRECUENCIA DE MEDICIÓN	METAS-AVANCES								JUSTIFICACIONES, COMENTARIOS Y OBSERVACIONES	
				META ANUAL PROGRAMADA	ACUMULABLE SI/NO	PROGRAMADO Y REALIZADO EN EL PERIODO				AVANCE DE LA META PROGRAMÁTICA			
						1er TRIM	2do TRIM	3er TRIM	4o TRIM	TRIM	ANUAL		
Componente 1.1.2	Realización de capacitaciones en prevención de Protección Civil.	Porcentaje de personas capacitadas en prevención de Protección Civil del Municipio de Tulum	Ascendente	Trimestral	1.0	SI	0.0	-	-	-	SD	0.00%	La dirección NO cuenta con el personal adecuado/necesario, para llevar a cabo dichas actividades. Es por ello que no estamos reportando actividades en este tercer trimestre.
							0.0	1.0	0.0				
Actividad 1.1.2.1	Verificación y acondicionamiento de edificios que son utilizados como refugios y albergues en el Municipio de Tulum.	Porcentaje de edificios acondicionados para refugios y albergues en el Municipio de Tulum	Ascendente	Anual	43.0	SI	0.0	-	-	-	SD	0.00%	EN ESTA ACTIVIDAD NO SE REALIZO LA VERIFICACION DE REFUGIOS YA QUE NORMALMENTE SE HACE HASTA QUE LLEGUE LA TEMPORADAD DE HURACANES
							0.0	0.0	0.0	43.0			

ELABORÓ

LIC. CRISTIAN MORENO MENDOZA  
 JEFE DE DEPARTAMENTO DE PRESUPUESTO BASADO EN RESULTADOS

AUTORIZÓ

BIOL. VICTOR MANUEL HERNÁNDEZ  
 DIRECTOR GENERAL DE PLANEACIÓN MUNICIPAL



DIRECCIÓN GENERAL DE PROTECCIÓN CIVIL Y BOMBEROS

JUAN MANUEL CASTILLA JAIMEZ  
 DIRECTOR GENERAL DE PROTECCIÓN CIVIL Y BOMBEROS



PROTECCIÓN CIVIL

MUNICIPIO DE TULUM  
 CARLOS IVÁN TOLOZA MORA  
 DIRECTOR DE PROTECCIÓN CIVIL

DIRECCIÓN GENERAL DE PLANEACIÓN MUNICIPAL  
 TULUM, QUINTANA ROO



**CÉDULA DE AVANCE DE CUMPLIMIENTO DE LOS OBJETIVOS Y METAS**  
**NOMBRE DE LA ENTIDAD \_\_\_\_\_ H. AYUNTAMIENTO DE TULUM**  
**PERIODO QUE SE INFORMA: DEL 01 DE ENERO AL 31 DE MARZO DEL 2026**



PROGRAMA PRESUPUESTARIO:		E003: Fortalecimiento de tecnologías aplicadas a la seguridad.											
NIVEL MIR CON RESUMEN NARRATIVO		NOMBRE DEL INDICADOR	SENTIDO DEL INDICADOR	FRECUENCIA DE MEDICIÓN	META ANUAL PROGRAMADA	ACUMULABLE SI/NO	METAS-AVANCES				AVANCE DE LA META PROGRAMÁTICA		JUSTIFICACIONES, COMENTARIOS Y OBSERVACIONES
							PROGRAMADO Y REALIZADO EN EL PERIODO				TRIM	ANUAL	
							1er TRIM	2do TRIM	3er TRIM	4o TRIM			
Fin	Diseñar e implementar operativos estratégicos que integren tecnología de vanguardia para fortalecer la seguridad pública en el municipio de Tulum.	Porcentaje de verificaciones realizadas	Ascendente	trimestral	156.0	SI	39.0	-	-	-	100%	25%	
							39.0	39.0	39.0	39.0			
Propósito	El municipio de Tulum construye entornos seguros y pacíficos para las zonas urbanas, de transición y mayas	Porcentaje de operativos realizados	Ascendente	Trimestral	180.0	SI	45.0	-	-	-	100.00%	25.00%	
							45.0	45.0	45.0	45.0			
Componente 1.1.1.	casetas de vigilancia operando en las diferentes zona del municipio de tulum	Porcentaje de casetas operando	Ascendente	Trimestral	120.0	SI	30.0	-	-	-	100.00%	25.00%	
							30.0	30.0	30.0	30.0			
Actividad 1.1.1.1	Gestionar el Proyecto de vivienda de interes social en Tulum	Porcentaje de gestiones realizadas	Ascendente	Trimestral	4.0	SI	1.0	-	-	-	100.00%	25.00%	
							1.0	1.0	1.0	1.0			
Actividad 1.1.1.2	Gestionar el Proyecto de Manejo Integrado de Zona Costera de Tulum (MIZC) 2024-2027.	Porcentaje de gestiones realizadas	Ascendente	Trimestral	4.0	SI	1.0	-	-	-	100.00%	25.00%	
							1.0	1.0	1.0	1.0			
Actividad 1.1.1.3	Planear la infraestructura verde municipal: parques y jardines urbanos, techos y paredes verdes, sistemas de drenaje sostenible, corredores ecológicos, entre otros.	Porcentaje de gestiones realizadas	Ascendente	Trimestral	4.0	SI	1.0	-	-	-	100.00%	25.00%	
							1.0	1.0	1.0	1.0			
Actividad 1.1.1.4	Gestionar la creación de la Unidad para Rescate y Preservación de Fauna Silvestre.	Porcentaje de gestiones realizadas	Ascendente	Trimestral	4.0	SI	1.0	-	-	-	100.00%	25.00%	
							1.0	1.0	1.0	1.0			
Actividad 1.1.1.5	Implementar la estrategia municipal para la gestión de agua potable y drenaje 2024-2027.	Porcentaje de gestiones realizadas.	Ascendente	Trimestral	4.0	SI	1.0	-	-	-	100.00%	25.00%	
							1.0	1.0	1.0	1.0			
Actividad 1.1.1.6	Coordinar la implementación del proyecto "Circuito Vial Interior con Accesibilidad Universal y Ciclovías" en Tulum.	Porcentaje de gestiones realizadas	Ascendente	Trimestral	4.0	SI	1.0	-	-	-	100.00%	25.00%	
							1.0	1.0	1.0	1.0			



**CÉDULA DE AVANCE DE CUMPLIMIENTO DE LOS OBJETIVOS Y METAS**  
**NOMBRE DE LA ENTIDAD \_\_\_\_\_ H. AYUNTAMIENTO DE TULUM \_\_\_\_\_**  
**PERIODO QUE SE INFORMA: DEL 01 DE ENERO AL 31 DE MARZO DEL 2026**



**E003: Fortalecimiento de tecnologías aplicadas a la seguridad.**

PROGRAMA PRESUPUESTARIO:		E003: Fortalecimiento de tecnologías aplicadas a la seguridad.											
NIVEL MIR CON RESUMEN NARRATIVO		NOMBRE DEL INDICADOR	SENTIDO DEL INDICADOR	FRECUENCIA DE MEDICIÓN	METAS-AVANCES								JUSTIFICACIONES, COMENTARIOS Y OBSERVACIONES
					META ANUAL PROGRAMADA	ACUMULABLE SI/NO	PROGRAMADO Y REALIZADO EN EL PERIODO				AVANCE DE LA META PROGRAMÁTICA		
							1er TRIM	2do TRIM	3er TRIM	4o TRIM	TRIM	ANUAL	
Actividad 1.1.1.7	Proponer acciones para la ampliación, mejora y conectividad de la Red Municipal de Ciclovías.	Porcentaje de gestiones realizadas	Ascendente	Trimestral	4.0	SI	1.0	-	-	-	100.00%	25.00%	
							1.0	1.0	1.0	1.0			
Actividad 1.1.1.8	Proponer el programa Integral de Movilidad Urbana Sustentable (PIMUS) 2024-2030.	Porcentaje de gestiones realizadas	Ascendente	Trimestral	4.0	SI	1.0	-	-	-	100.00%	25.00%	
							1.0	1.0	1.0	1.0			
Actividad 1.1.1.9	Promover la planificación y gestión del proyecto de ampliación y municipalización de la avenida Tulum hasta Aldea Tulum.	Porcentaje de gestiones realizadas	Ascendente	Trimestral	4.0	SI	1.0	-	-	-	100.00%	25.00%	
							1.0	1.0	1.0	1.0			
Actividad 1.1.1.10	Promover la planificación y gestión de un modelo integral para la administración de estacionamientos en el municipio.	Porcentaje de gestiones realizadas	Ascendente	Trimestral	4.0	SI	1.0	-	-	-	100.00%	25.00%	
							1.0	1.0	1.0	1.0			
Actividad 1.1.1.11	Fomentar proyectos de acciones para la protección, conservación y gestión sostenible de los recursos naturales en Tulum.	Porcentaje de gestiones realizadas	Ascendente	Trimestral	4.0	SI	1.0	-	-	-	100.00%	25.00%	
							1.0	1.0	1.0	1.0			
Actividad 1.1.1.12	Gestionar el proyecto para la instalación de nomenclaturas.	Porcentaje de gestiones realizadas	Ascendente	Trimestral	4.0	SI	1.0	-	-	-	100.00%	25.00%	
							1.0	1.0	1.0	1.0			
Actividad 1.1.1.13	Gestionar Proyectos estrategicos para las interconexiones en vialidades complementarias.	Porcentaje de gestiones realizadas	Ascendente	Trimestral	4.0	SI	1.0	-	-	-	100.00%	25.00%	
							1.0	1.0	1.0	1.0			
Actividad 1.1.1.14	Gestionar las estrategia de gestion para viveros municipales emergentes para la reforestación urbana.	Porcentaje de gestiones realizadas	Ascendente	Trimestral	4.0	SI	1.0	-	-	-	100.00%	25.00%	
							1.0	1.0	1.0	1.0			
Actividad 1.1.1.15	Gestionar estrategias claves de infraestructura en vialidades complementarias.	Porcentaje de gestiones realizadas	Ascendente	Trimestral	4.0	SI	1.0	-	-	-	100.00%	25.00%	
							1.0	1.0	1.0	1.0			



**CÉDULA DE AVANCE DE CUMPLIMIENTO DE LOS OBJETIVOS Y METAS**  
**NOMBRE DE LA ENTIDAD \_\_\_\_\_ H. AYUNTAMIENTO DE TULUM \_\_\_\_\_**  
**PERIODO QUE SE INFORMA: DEL 01 DE ENERO AL 31 DE MARZO DEL 2026**



PROGRAMA PRESUPUESTARIO:		E003: Fortalecimiento de tecnologías aplicadas a la seguridad.											
NIVEL MIR CON RESUMEN NARRATIVO		NOMBRE DEL INDICADOR	SENTIDO DEL INDICADOR	FRECUENCIA DE MEDICIÓN	METAS-AVANCES								JUSTIFICACIONES, COMENTARIOS Y OBSERVACIONES
					META ANUAL PROGRAMADA	ACUMULABLE SI/NO	PROGRAMADO Y REALIZADO EN EL PERIODO				AVANCE DE LA META PROGRAMÁTICA		
							1er TRIM	2do TRIM	3er TRIM	4o TRIM	TRIM	ANUAL	
Actividad 1.1.1.16	Diseñar un proyecto integral para la mejora del entorno urbano del Centro Ceremonial Cancha Maya.	Porcentaje de gestiones realizadas	Ascendente	Trimestral	4.0	SI	1.0	-	-	-	100.00%	25.00%	
							1.0	1.0	1.0	1.0			
Actividad 1.1.1.17	Gestionar la planificación para la gestión integral de asentamientos humanos.	Porcentaje de gestiones realizadas	Ascendente	Trimestral	4.0	SI	1.0	-	-	-	100.00%	25.00%	
							1.0	1.0	1.0	1.0			
Componente 1.1.2	Elaborar las bases para la creación del Instituto Municipal de Planeación de Tulum (IMPLAN).	Porcentaje de gestiones realizadas	Ascendente	Trimestral	4.0	SI	1.0	-	-	-	100.00%	25.00%	
							1.0	1.0	1.0	1.0			
Actividad 1.1.2.1	Gestionar el Plan Integral de Residuos Sólidos (PGIRS) 2024-2027 para optimizar el manejo de residuos en el municipio de Tulum.	Porcentaje de gestiones realizadas	Ascendente	Anual	4.0	SI	1.0	-	-	-	100.00%	25.00%	
							1.0	1.0	1.0	1.0			
Componente 1.1.3	Realización de pláticas en las escuelas y hoteles sobre violencia de genero y la importancia de la denuncia	Porcentaje de personas beneficiadas	Ascendente	Trimestral	2400.0	SI	550.0	-	-	-	91.67%	22.92%	
							600.0	600.0	600.0	600.0			
Actividad 1.1.3.1	atencion a reportes de violencia familiar y violencia de genero	Porcentaje de reportes atendidos	Ascendente	Trimestral	600.0	SI	106.0	-	-	-	70.67%	17.67%	GRACIAS A LOS TRABAJOS PREVENTIVOS DE ERRADICAR LA VIOLENCIA FAMILIAR Y DE GÉNERO QUE SE HAN VENIDO IMPARTIENDO, HA DISMINUIDO EL ÍNDICE DE LOS CASOS EN CUESTIÓN DE LO YA MENCIONADO VIOLENCIA FAMILIAR.
							150.0	150.0	150.0	150.0			
Actividad 1.1.3.2	Realización de talleres sobre igualdad de genero y derecho de las mujeres	Porcentaje de talleres realizados	Ascendente	Trimestrales	57.0	SI	9.0	-	-	-	90.00%	15.79%	
							10.0	18.0	14.0	15.0			
Componente 1.1.4	realizacion de campañas de sensibilizacion y prevencion del delito	Porcentaje de capacitaciones realizadas	Ascendente	Trimestral	60.0	SI	15.0	-	-	-	100.00%	25.00%	
							15.0	15.0	15.0	15.0			



**CÉDULA DE AVANCE DE CUMPLIMIENTO DE LOS OBJETIVOS Y METAS**  
**NOMBRE DE LA ENTIDAD \_\_\_\_\_ H. AYUNTAMIENTO DE TULUM \_\_\_\_\_**  
**PERIODO QUE SE INFORMA: DEL 01 DE ENERO AL 31 DE MARZO DEL 2026**



PROGRAMA PRESUPUESTARIO:		E003: Fortalecimiento de tecnologías aplicadas a la seguridad.											
NIVEL MIR CON RESUMEN NARRATIVO		NOMBRE DEL INDICADOR	SENTIDO DEL INDICADOR	FRECUENCIA DE MEDICIÓN	META ANUAL PROGRAMADA	ACUMULABLE SI/NO	METAS-AVANCES				AVANCE DE LA META PROGRAMÁTICA		JUSTIFICACIONES, COMENTARIOS Y OBSERVACIONES
							PROGRAMADO Y REALIZADO EN EL PERIODO				TRIM	ANUAL	
							1er TRIM	2do TRIM	3er TRIM	4o TRIM			
Actividad 1.1.4.1	realización de capacitaciones en temas de seguridad a los comites vecinales	Porcentaje de capacitaciones realizadas	Ascendente	Trimestral	22.0	SI	4.0	-	-	-	100.00%	18.18%	
Actividad 1.1.4.2	promover el registro de visitas del personal de la secretaria de seguridad publica a establecimientos del programa negocios seguros	Porcentaje de platicas realizadas	Ascendente	Trimestrales	25.0	SI	7.0	-	-	-	100.00%	28.00%	
Actividad 1.1.4.3	realización de renta de patrulla	Porcentaje de vehiculos rentados	Ascendente	trimestral	180.0	NO	45.0	-	-	-	100.00%	25.00%	LOS PROCEDIMIEMTOS INTERNOS PARA EL PAGO DE LOS SERVICIOS SE ESTAN LLEVANDO ACABO, PERO AUN NO ESTAN DEVENGADOS LOS MISMOS PARA SU COMPROBACIÓN COMO FINALIZADOS
Actividad 1.1.4.4	Realizar adquisiciones de uniforme y equipos de proteccion policial	Porcentaje de adquciones realizadas	Ascendente	Anual	1.0	SI	0.0	-	-	-	SD	0.00%	

ELABORÓ

LIC. CRISTIAN MORENO MENDOZA  
 JEFE DE DEPARTAMENTO DE PRESUPUESTO BASADO EN RESULTADOS

REVISÓ

SUBOFICIAL GERMAN LOPEZ DOMINGUEZ  
 DIRECTOR DE PROXIMIDAD SOCIAL



SECRETARÍA DE SEGURIDAD PÚBLICA  
 Y PROTECCIÓN CIUDADANA  
 DIRECCIÓN DE PROXIMIDAD SOCIAL  
 TULUM, QUINTANA ROO

REVISÓ

MTRO. EDGAR AGUILAR RICO  
 SECRETARÍO DE SEGURIDAD PÚBLICA Y PROTECCIÓN CIUDADANA DE TULUM,  
 QUINTANA ROO

AUTORIZO

BIOL. VICTOR MANUEL HERNÁNDEZ  
 DIRECTOR GENERAL DE PLANEACIÓN MUNICIPAL

REVISÓ

ARQ. CARLOS PULIDO MATEOS  
 DIRECTOR DE TÉCNICAS DE INSTRUMENTOS Y PROYECTOS

DIRECCIÓN TÉCNICA DE  
 INSTRUMENTOS  
 Y PROYECTOS  
 TULUM, QUINTANA ROO



**CÉDULA DE AVANCE DE CUMPLIMIENTO DE LOS OBJETIVOS Y METAS**  
**NOMBRE DE LA ENTIDAD \_\_\_\_\_H. AYUNTAMIENTO DE TULUM\_\_\_\_\_**  
**PERIODO QUE SE INFORMA: DEL 01 DE ENERO AL 31 DE MARZO DEL 2026**



PROGRAMA PRESUPUESTARIO:		E004: Promoción del Bienestar e igualdad de género.											
NIVEL MIR CON RESUMEN NARRATIVO	NOMBRE DEL INDICADOR	SENTIDO DEL INDICADOR	FRECUENCIA DE MEDICIÓN	METAS-AVANCES								JUSTIFICACIONES, COMENTARIOS Y OBSERVACIONES	
				META ANUAL PROGRAMADA	ACUMULABLE SI/NO	PROGRAMADO Y REALIZADO EN EL PERIODO				AVANCE DE LA META PROGRAMÁTICA			
						1er TRIM	2do TRIM	3er TRIM	4o TRIM	TRIM	ANUAL		
Fin	Promover la inclusión social y mejorar la calidad de vida de los grupos vulnerables, mediante el acceso a programas de apoyo social e infraestructura especializada en materia de desarrollo social.	Porcentaje de reconocimientos entregados	Ascendente	Trimestral	3.0	SI	0.0	-	-	-	SD	0.00%	
							0.0	1.0	1.0	1.0			
Propósito	Se impulsa la unidad social y cultural, promoviendo inclusión y diálogos interculturales para revitalizar el tejido social e identidad de los Tulumenses	Porcentaje de asesoría jurídicas brindadas	Ascendente	Trimestral	18.0	SI	0.0	-	-	-	0.00%	0.00%	
							5.0	5.0	4.0	4.0			
Componente 1.1.1	Promover actividades recreativas, cívicas y culturales	Porcentaje de actividades realizadas	Ascendente	Trimestral	9.0	SI	0.0	-	-	-	SD	0.00%	
							0.0	3.0	3.0	3.0			
Actividad 1.1.1.1	Propiciar el fortalecimiento y el bienestar integral de la comunidad LGBTQ+	Porcentaje de actividades realizadas	Ascendente	Trimestral	6.0	SI	0.0	-	-	-	SD	0.00%	
							0.0	2.0	2.0	2.0			



**CÉDULA DE AVANCE DE CUMPLIMIENTO DE LOS OBJETIVOS Y METAS**  
**NOMBRE DE LA ENTIDAD \_\_\_\_\_ H. AYUNTAMIENTO DE TULUM \_\_\_\_\_**  
**PERIODO QUE SE INFORMA: DEL 01 DE ENERO AL 31 DE MARZO DEL 2026**



**E004: Promoción del Bienestar e igualdad de género.**

PROGRAMA PRESUPUESTARIO:		E004: Promoción del Bienestar e igualdad de género.										JUSTIFICACIONES, COMENTARIOS Y OBSERVACIONES		
NIVEL MIR CON RESUMEN NARRATIVO	NOMBRE DEL INDICADOR	SENTIDO DEL INDICADOR	FRECUENCIA DE MEDICIÓN	METAS-AVANCES									AVANCE DE LA META PROGRAMÁTICA	
				META ANUAL PROGRAMADA	ACUMULABLE SI/NO	PROGRAMADO Y REALIZADO EN EL PERIODO				TRIM	ANUAL			
						1er TRIM	2do TRIM	3er TRIM	4o TRIM					
Actividades 1.1.1.2	Realización de pláticas en temas de derechos humanos	Porcentaje de platicas realizadas	Ascendente	Trimestral	14.0	SI	3.0	-	-	-	100.00%	21.43%		
							3.0	4.0	4.0	3.0				
Actividades 1.1.1.3	Realizacion de pláticas en temas de igualdad de género	Porcentaje de pláticas realizadas	Ascendente	Trimestral	14.0	SI	3.0	-	-	-	100.00%	21.43%		
							3.0	4.0	4.0	3.0				
Actividades 1.1.1.4	Realizacion de asesorías jurídicas en materia de género	Porcentaje de asesoría jurídicas brindadas	Ascendente	Trimestral	18.0	SI	5.0	-	-	-	100.00%	27.78%		
							5.0	5.0	4.0	4.0				
Componente 1.1.2	Capacitaciones en temas de empoderamiento de la mujer	Porcentaje de capacitaciones realizadas	Ascendente	Trimestral	14.0	SI	3.0	-	-	-	100.00%	21.43%		
							3.0	4.0	4.0	3.0				
Actividades 1.1.2.1	Realización de pláticas en temas de respeto y de la diversidad de género	Porcentaje de pláticas realizadas	Ascendente	Trimestral	14.0	SI	3.0	-	-	-	100.00%	21.43%		
							3.0	4.0	4.0	3.0				
Actividades 1.1.2.2	Campañas de prevención, sensibilización contra la violencia	Porcentaje de campañas realizadas	Ascendente	Trimestral	74.0	SI	19.0	-	-	-	105.56%	25.68%		
							18.0	19.0	19.0	18.0				



**CÉDULA DE AVANCE DE CUMPLIMIENTO DE LOS OBJETIVOS Y METAS**  
**NOMBRE DE LA ENTIDAD \_\_\_\_\_ H. AYUNTAMIENTO DE TULUM \_\_\_\_\_**  
**PERIODO QUE SE INFORMA: DEL 01 DE ENERO AL 31 DE MARZO DEL 2026**



**E004: Promoción del Bienestar e igualdad de género.**

PROGRAMA PRESUPUESTARIO:		E004: Promoción del Bienestar e igualdad de género.											
NIVEL MIR CON RESUMEN NARRATIVO		NOMBRE DEL INDICADOR	SENTIDO DEL INDICADOR	FRECUENCIA DE MEDICIÓN	METAS-AVANCES								JUSTIFICACIONES, COMENTARIOS Y OBSERVACIONES
					META ANUAL PROGRAMADA	ACUMULABLE SI/NO	PROGRAMADO Y REALIZADO EN EL PERIODO				AVANCE DE LA META PROGRAMÁTICA		
							1er TRIM	2do TRIM	3er TRIM	4o TRIM	TRIM	ANUAL	
Actividades 1.1.2.3	Brindar apoyos a las escuelas del Municipio de Tulum	Porcentaje de apoyos realizados	Ascendente	Trimestral	102.0	SI	39.0	-	-	-	97.50%	38.24%	
							40.0	17.0	27.0	18.0			
Actividades 1.1.2.4	Realización de pláticas a la comunidad LGBTQ+.	Porcentaje de pláticas realizadas	Ascendente	Trimestral	14.0	SI	3.0	-	-	-	100.00%	21.43%	
							3.0	4.0	4.0	3.0			
Componente 1.1.3	Realización de talleres en el Municipio de Tulum	Porcentaje de personas beneficiadas	Ascendente	Trimestral	975.0	SI	376.0	-	-	-	105.92%	38.56%	
							355.0	220.0	200.0	200.0			
Actividades 1.1.3.1	Realización de acciones para concientizar a los jóvenes	Porcentaje de acciones realizadas	Ascendente	Trimestral	20.0	SI	3.0	-	-	-	75.00%	15.00%	EN EL PRESENTE PRIMER TRIMESTRE SE TIENE CONTEMPLADO 4 ACCIONES, SIN EMBARGO, SE REALIZARON 3. LA ACCIÓN FALTANTE SE REALIZARÁ EN EL SIGUIENTE TRIMESTRE SI SE PRESTAN LAS CONDICIONES.
							4.0	5.0	5.0	6.0			
Actividades 1.1.3.2	Apoyos entregados a jóvenes emprendedores	Porcentaje de apoyos entregados	Ascendente	Trimestral	3.0	SI	1.0	-	-	-	SD	33.33%	EN EL PRESENTE PRIMER TRIMESTRE NO SE TENÍA CONTEMPLADO LA REALIZACIÓN DE ALGUNA ACCIÓN EN APOYO A LOS JÓVENES EMPRENDEDORES, SIN EMBARGO, AL PRESENTARSE LAS CONDICIONES, SE REALIZÓ UNA ACCIÓN EN EL MES DE MARZO, ADELANTANDO ESTA ACCIÓN CONTEMPLADA EN PRÓXIMOS TRIMESTRES.
							0.0	1.0	1.0	1.0			
Actividades 1.1.3.3	Realización de eventos deportivos, artísticos, culturales y Político	Porcentaje de eventos realizados	lista de asistencias y evidencias fotograficas	Municipal	10.0	SI	1.0	-	-	-	SD	10.00%	EN EL PRESENTE PRIMER TRIMESTRE NO SE TENÍA CONTEMPLADO LA REALIZACIÓN DE ALGÚN EVENTO DEPORTIVO, ARTÍSTICO, CULTURAL Y POLÍTICO, SIN EMBARGO, AL PRESENTARSE LAS CONDICIONES, SE REALIZÓ UNA ACCIÓN EN EL MES DE MARZO, ADELANTANDO ESTA ACCIÓN CONTEMPLADA EN EL TERCER Y CUARTO TRIMESTRE.
							0.0	0.0	6.0	4.0			



**CÉDULA DE AVANCE DE CUMPLIMIENTO DE LOS OBJETIVOS Y METAS**  
**NOMBRE DE LA ENTIDAD \_\_\_\_\_ H. AYUNTAMIENTO DE TULUM \_\_\_\_\_**  
**PERIODO QUE SE INFORMA: DEL 01 DE ENERO AL 31 DE MARZO DEL 2026**



PROGRAMA PRESUPUESTARIO:		E004: Promoción del Bienestar e igualdad de género.											
NIVEL MIR CON RESUMEN NARRATIVO		NOMBRE DEL INDICADOR	SENTIDO DEL INDICADOR	FRECUENCIA DE MEDICIÓN	METAS-AVANCES								JUSTIFICACIONES, COMENTARIOS Y OBSERVACIONES
					META ANUAL PROGRAMADA	ACUMULABLE SI/NO	PROGRAMADO Y REALIZADO EN EL PERIODO				AVANCE DE LA META PROGRAMÁTICA		
							1er TRIM	2do TRIM	3er TRIM	4o TRIM	TRIM	ANUAL	
Componente 1.1.4	Capacitación a niñas niños y adolescentes del municipio de tulum	Porcentaje de capacitaciones realizadas	Ascendente	Trimestral	6.0	SI	0.0	-	-	-	SD	0.00%	Se informa que durante el periodo evaluado no se tenían programadas actividades, por lo que no se contempló la realización de nuevas acciones dentro de los trimestre siguientes.. No obstante, con el objetivo de dar continuidad al proceso y fortalecer las acciones institucionales, se han considerado y planificado nuevas actividades que serán desarrolladas durante el próximo trimestre, las cuales permitirán ampliar el alcance y cumplimiento de los objetivos establecidos.
Actividad 1.1.4.1	Talleres a niñas niños y adolescentes del municipio de tulum	Porcentaje de Talleres realizados	Ascendente	Trimestral	6.0	SI	0.0	-	-	-	SD	0.00%	Se informa que, durante el periodo actual, no se tenía contemplada la realización de actividades. Sin embargo, derivado del análisis de necesidades y con el objetivo de fortalecer el cumplimiento de las metas institucionales, se ha considerado la incorporación de nuevas actividades para el próximo trimestre. Dichas acciones se encuentran actualmente en proceso de planificación y organización, con la finalidad de integrarlas de manera formal al programa de trabajo correspondiente al siguiente periodo, garantizando así una mejor atención a los objetivos y resultados esperados.
Actividad 1.1.4.2	Promocion de los derechos de las niñas, niños y adolescentes del municipio de tulum	Porcentaje de promociones realizadas	Ascendente	Trimestral	9.0	SI	0.0	-	-	-	SD	0.00%	Durante el presente trimestre no se tenía contemplada la realización de actividades relacionadas con esta actividad, ya que en la planeación anual dichas acciones fueron programadas para desarrollarse en el siguiente trimestre. Por lo anterior, no se reportan avances en este periodo. Sin embargo, se tiene previsto llevar a cabo las actividades correspondientes durante el próximo trimestre, conforme a la programación establecida, con el fin de cumplir con los objetivos planteados.
ACTIVIDAD 1.1.4.3	Brindar seguimiento a las gestiones escolares en sinergia con la iniciativa privada y otras áreas administrativas.	Porcentaje de gestiones escolares atendidas	Ascendente	Trimestral	36.0	SI	12.0	-	-	-	133.33%	33.33%	
							9.0	9.0	9.0	9.0			



**CÉDULA DE AVANCE DE CUMPLIMIENTO DE LOS OBJETIVOS Y METAS**  
**NOMBRE DE LA ENTIDAD \_\_\_\_\_ H. AYUNTAMIENTO DE TULUM \_\_\_\_\_**  
**PERIODO QUE SE INFORMA: DEL 01 DE ENERO AL 31 DE MARZO DEL 2026**



PROGRAMA PRESUPUESTARIO:		E004: Promoción del Bienestar e igualdad de género.										
NIVEL MIR CON RESUMEN NARRATIVO	NOMBRE DEL INDICADOR	SENTIDO DEL INDICADOR	FRECUENCIA DE MEDICIÓN	METAS-AVANCES								JUSTIFICACIONES, COMENTARIOS Y OBSERVACIONES
				META ANUAL PROGRAMADA	ACUMULABLE SI/NO	PROGRAMADO Y REALIZADO EN EL PERIODO				AVANCE DE LA META PROGRAMÁTICA		
						1er TRIM	2do TRIM	3er TRIM	4o TRIM	TRIM	ANUAL	
COMPONENTE 1.1.5	Brindar Apoyo psicopedagógico para la comunidad escolar	Porcentaje de personas atendidas	Ascendente	Trimestral	1000.0	SI	387.0	-	-	-	129.00%	38.70%
							300.0	250.0	200.0	250.0		
ACTIVIDAD 1.1.5.1	Implementación del programa Cultura de Paz	Porcentaje de personas atendidas	Ascendente	Trimestral	2580.0	SI	705.0	-	-	-	106.82%	27.33%
							660.0	640.0	640.0	640.0		
ACTIVIDAD 1.1.5.2	Implementación del programa Transporte escolar	Porcentaje de personas atendidas	Ascendente	Trimestral	1056.0	SI	318.0	-	-	-	120.45%	30.11%
							264.0	264.0	264.0	264.0		

ELABORÓ

LIC. CRISTIAN MORENO MENDOZA  
 JEFE DE DEPARTAMENTO DE PRESUPUESTO BASADO EN RESULTADOS

REVISÓ

ING. FRANCISCO JAVIER HERNÁNDEZ POOL  
 DIRECTOR DE JUVENTUD

DIRECCIÓN DE JUVENTUD  
 TULUM QUINTANA ROO

REVISÓ

MTRA. SONIA SÁNCHEZ CHE  
 SECRETARIA DEL SECRETARIADO EJECUTIVO DEL SISTEMA DE PROTECCIÓN DE LOS DERECHOS DE LAS NIÑAS, NIÑOS Y ADOLESCENTES

SECRETARÍA EJECUTIVA DEL SISTEMA DE PROTECCIÓN INTERNA DE NIÑAS, NIÑOS Y ADOLESCENTES DEL MUNICIPIO DE TULUM

REVISÓ

LIC. FANY ADRIANA SALGADO SÁNCHEZ  
 DIRECTORA GENERAL DE BIENESTAR

REVISÓ

MTRA. NELVIA LIZAMA GUERRERO  
 DIRECTORA GENERAL DE EDUCACIÓN DEL AYUNTAMIENTO DE TULUM

AUTORIZÓ

BIOL. VÍCTOR MANUEL HERNÁNDEZ  
 DIRECTOR GENERAL DE PLANEACIÓN MUNICIPAL

REVISÓ

LIC. ANAÍ BATES DZIB  
 DIRECTORA DE IGUALDAD DE GÉNERO

REVISÓ

MTRA. ASTRID SINAI SUÁREZ CHULUM  
 DIRECTORA DE ENLACE EDUCATIVO

MUNICIPIO DE TULUM, QUINTANA ROO



**CÉDULA DE AVANCE DE CUMPLIMIENTO DE LOS OBJETIVOS Y METAS**  
**NOMBRE DE LA ENTIDAD \_\_\_\_\_ H. AYUNTAMIENTO DE TULUM \_\_\_\_\_**  
**PERIODO QUE SE INFORMA: DEL 01 DE ENERO AL 31 DE MARZO DEL 2026**



PROGRAMA PRESUPUESTARIO:		E005: Fomento de la Educación y de la cultura.											
NIVEL MIR CON RESUMEN NARRATIVO		NOMBRE DEL INDICADOR	SENTIDO DEL INDICADOR	FRECUENCIA DE MEDICIÓN	METAS-AVANCES								JUSTIFICACIONES, COMENTARIOS Y OBSERVACIONES
					META ANUAL PROGRAMADA	ACUMULABLE SI/NO	PROGRAMADO Y REALIZADO EN EL PERIODO				AVANCE DE LA META PROGRAMÁTICA		
							1er TRIM	2do TRIM	3er TRIM	4o TRIM	TRIM	ANUAL	
Fin	Fortalecer el acceso a la cultura y la educación, mediante la participación en programas artísticos y educativos en el ámbito del desarrollo humano y cultural.	Porcentaje de becas otorgadas	Ascendente	Trimestral	3000.0	SI	1000.0	-	-	-	100.00%	33.33%	En este trimestre no se anexara evidencia ya que el pago del apoyo de becas municipales se realizara en el mes de abril
Propósito	Realización de eventos culturales y sociales	Porcentaje de eventos realizados	Ascendente	Trimestral	3.0	SI	1000.0	1000.0	1000.0	1000.0	SD	0.00%	Las actividades estan programados para el segundo trimestre, en eventos se asistio a todos los que la directora fue invitada.
							0.0	1.0	1.0	1.0			
Componente 1.1.1	Realización de talleres de danza	Porcentaje de talleres realizados	Ascendente	Trimestral	45.0	SI	9.0	-	-	-	100.00%	20.00%	Se tuvo una gran afluencia a los talleres de danza durante el trimestre.
							9.0	12.0	12.0	12.0			
Actividad 1.1.1.1	Realización de talleres de taekwondo	Porcentaje de talleres de taekwondo realizados	Ascendente	Trimestral	12.0	SI	1.0	-	-	-	100.00%	0.00%	Se trabaja en la difusion del taller de taekwondo para que se sumen mas alumnos.
							3.0	3.0	3.0	3.0			
Actividad 1.1.1.2	Realización de talleres de bordado	Porcentaje talleres de bordado realizados	Ascendente	Trimestral	12.0	SI	3.0	-	-	-	100.00%	25.00%	
							3.0	3.0	3.0	3.0			
Actividad 1.1.1.3	Brindad atención a las personas en la biblioteca	Porcentaje de atenciones realizadas en la biblioteca	Ascendente	Trimestral	11500.0	SI	2597.0	-	-	-	103.88%	22.58%	
							2500.0	3000.0	3000.0	3000.0			



**CÉDULA DE AVANCE DE CUMPLIMIENTO DE LOS OBJETIVOS Y METAS**  
**NOMBRE DE LA ENTIDAD \_\_\_\_\_ H. AYUNTAMIENTO DE TULUM \_\_\_\_\_**  
**PERIODO QUE SE INFORMA: DEL 01 DE ENERO AL 31 DE MARZO DEL 2026**



PROGRAMA PRESUPUESTARIO:		E005: Fomento de la Educación y de la cultura.												
NIVEL MIR CON RESUMEN NARRATIVO		NOMBRE DEL INDICADOR	SENTIDO DEL INDICADOR	FRECUENCIA DE MEDICIÓN	METAS-AVANCES							JUSTIFICACIONES, COMENTARIOS Y OBSERVACIONES		
					META ANUAL PROGRAMADA	ACUMULABLE SI/NO	PROGRAMADO Y REALIZADO EN EL PERIODO				AVANCE DE LA META PROGRAMÁTICA			
							1er TRIM	2do TRIM	3er TRIM	4o TRIM	TRIM			ANUAL
Componente 1.1.2	Realización de talleres para niños, niñas y adolescentes	Porcentaje de personas beneficiadas	Ascendente	anual	110.0	SI	0.0	-	-	-	SD	0.00%		
							0.0	0.0	110.0	0.0				
Actividad 1.1.2.1	Realización del círculo de lectura para niños, niñas y adolescentes	Porcentaje de personas beneficiadas	Ascendente	Trimestral	1440.0	SI	365.0	-	-	-	101.39%	25.35%		
							360.0	360.0	360.0	360.0				
Actividad 1.1.2.2	Realización del programa taller mensual	Porcentaje de personas beneficiadas	Ascendente	trimestral	1480.0	SI	298.0	-	-	-	96.13%	20.14%		
							310.0	390.0	390.0	390.0				
Actividad 1.1.2.3	Gestionar el programa cine en tu biblioteca	Porcentaje de personas beneficiadas	Ascendente	trimestral	450.0	SI	0.0	-	-	-	SD	0.00%		
							0.0	150.0	150.0	150.0				



**CÉDULA DE AVANCE DE CUMPLIMIENTO DE LOS OBJETIVOS Y METAS**  
**NOMBRE DE LA ENTIDAD \_\_\_\_\_ H. AYUNTAMIENTO DE TULUM \_\_\_\_\_**  
**PERIODO QUE SE INFORMA: DEL 01 DE ENERO AL 31 DE MARZO DEL 2026**



**E005: Fomento de la Educación y de la cultura.**

PROGRAMA PRESUPUESTARIO:		E005: Fomento de la Educación y de la cultura.										JUSTIFICACIONES, COMENTARIOS Y OBSERVACIONES					
NIVEL MIR CON RESUMEN NARRATIVO		NOMBRE DEL INDICADOR	SENTIDO DEL INDICADOR	FRECUENCIA DE MEDICIÓN	METAS-AVANCES												
					META ANUAL PROGRAMADA	ACUMULABLE SI/NO	PROGRAMADO Y REALIZADO EN EL PERIODO				AVANCE DE LA META PROGRAMÁTICA						
1er TRIM	2do TRIM	3er TRIM	4o TRIM	TRIM			ANUAL										
Actividad 1.1.2.4	Realización del programa educación ambiental	Porcentaje de acciones realizada	Ascendente	trimestral	18.0	SI	5.0	-	-	-	100.00%	27.78%					
							5.0	5.0	5.0	3.0							
Actividad 1.1.2.5	Realización programa transformando con talleres y cursos	Porcentaje de acciones realizadas	Ascendente	trimestral	13.0	SI	5.0	-	-	-	125.00%	38.46%					
							4.0	3.0	3.0	3.0							
Actividad 1.1.2.6	Brindar becas Universitarias para los Funcionarios Publicos del Municipio de Tulum	Porcentaje pagos realizados	Ascendente	Trimestral	12.0	SI	3.0	-	-	-	100.00%	25.00%					
							3.0	3.0	3.0	3.0							

ELABORO

**LIC. CRISTIAN MORENO MENDOZA**  
 JEFE DE DEPARTAMENTO DE PRESUPUESTO BASADO EN RESULTADOS

REVISÓ

**C. YADELLY MICAELA NUÑEZ PENICHE**  
 DIRECTORA DE CULTURA

ESTADOS UNIDOS MEXICANOS  
**DIRECCIÓN DE CULTURA**  
**H. AYUNTAMIENTO DE TULUM**

REVISÓ

**Magnolia M. G**  
 C. MAGNOLIA MORALES GÓMEZ  
 DIRECTORA DE BIBLIOTECAS

ESTADOS UNIDOS MEXICANOS  
**DIRECCION DE BIBLIOTECAS**

MUNICIPIO DE TULUM, QUINTANA ROO

**BIOL. VICTOR MANUEL HERNÁNDEZ**  
 DIRECTOR GENERAL DE PLANEACIÓN MUNICIPAL

REVISÓ

ESTADOS UNIDOS MEXICANOS  
**DIRECCION DE BECAS**

MUNICIPIO DE TULUM, QUINTANA ROO

**PABLO ENRIQUE TUN DZIB**  
 DIRECTOR DE BECAS

REVISÓ

ESTADOS UNIDOS MEXICANOS  
**DIRECCION DE ENLACE EDUCATIVO**  
**MUNICIPIO DE TULUM, QUINTANA ROO**



**CÉDULA DE AVANCE DE CUMPLIMIENTO DE LOS OBJETIVOS Y METAS**  
**NOMBRE DE LA ENTIDAD \_\_\_\_\_ H. AYUNTAMIENTO DE TULUM \_\_\_\_\_**  
**PERIODO QUE SE INFORMA: DEL 01 DE ENERO AL 31 DE MARZO DEL 2026**



PROGRAMA PRESUPUESTARIO:		E006: Salud para todos.											
NIVEL MIR CON RESUMEN NARRATIVO		NOMBRE DEL INDICADOR	SENTIDO DEL INDICADOR	FRECUENCIA DE MEDICIÓN	META ANUAL PROGRAMADA	ACUMULABLE SI/NO	METAS-AVANCES				AVANCE DE LA META PROGRAMÁTICA		JUSTIFICACIONES, COMENTARIOS Y OBSERVACIONES
							PROGRAMADO Y REALIZADO EN EL PERIODO				TRIM	ANUAL	
							1er TRIM	2do TRIM	3er TRIM	4o TRIM			
Fin	Mejorar, en el ámbito del Municipio, la cobertura de los servicios de salud y la prevención de enfermedades, mediante el desarrollo de infraestructura y programas sanitarios	Porcentaje de campañas realizadas	Ascendente	trimestral	15.0	SI	3.0	-	-	-	100.00%	20.00%	
							3.0	4.0	4.0	4.0			
Propósito	Realización de campañas periódicas de fumigación para la prevención de arbovirosis en el Municipio.	Porcentaje de campañas realizadas	Ascendente	Trimestral	15.0	SI	3.0	-	-	-	100.00%	20.00%	
							3.0	4.0	4.0	4.0			
Componente 1.1.1	Realización de planes de atención veterinaria preventiva, a través de unidades móviles.	Porcentaje de planes de atención veterinaria preventiva realizadas	Ascendente	Trimestral	1.0	SI	0.0	-	-	-	SD	0.00%	No hay meta programada para el primer trimestre del año 2026
							0.0	0.0	0.0	1.0			
Actividad 1.1.1.1	Realizar visitas medicas asistenciales en las localidades	Porcentaje de visitas medicas realizadas	Ascendente	trimestral	48.0	SI	12.0	-	-	-	100.00%	25.00%	
							12.0	12.0	12.0	12.0			
Actividad 1.1.1.2	Realizar la gestión para la Construcción del Dispensario Médico Municipal.	Porcentaje para la gestión de la construcción del dispensario realizadas	Ascendente	trimestral	1.0	SI	0.0	-	-	-	SD	0.00%	SE INFORMA QUE ESTA ACTIVIDAD SE LLEVARA A CABO EN EL CUARTO TRIMESTRE DEL PRESENTE AÑO.
							0.0	0.0	0.0	1.0			



**CÉDULA DE AVANCE DE CUMPLIMIENTO DE LOS OBJETIVOS Y METAS**  
**NOMBRE DE LA ENTIDAD \_\_\_\_\_ H. AYUNTAMIENTO DE TULUM \_\_\_\_\_**  
**PERIODO QUE SE INFORMA: DEL 01 DE ENERO AL 31 DE MARZO DEL 2026**



PROGRAMA PRESUPUESTARIO:		E006: Salud para todos.											
NIVEL MIR CON RESUMEN NARRATIVO		NOMBRE DEL INDICADOR	SENTIDO DEL INDICADOR	FRECUENCIA DE MEDICIÓN	METAS-AVANCES								JUSTIFICACIONES, COMENTARIOS Y OBSERVACIONES
					META ANUAL PROGRAMADA	ACUMULABLE SI/NO	PROGRAMADO Y REALIZADO EN EL PERIODO				AVANCE DE LA META PROGRAMÁTICA		
							1er TRIM	2do TRIM	3er TRIM	4o TRIM	TRIM	ANUAL	
Actividad 1.1.1.3	Realizar entrega de medicamentos e insumos médicos a los doctores encargados de las casas de salud, para la población de Tulum.	Porcentaje de entrega de medicamentos e insumos realizados	Ascendente	trimestral	1.0	SI	0.0	-	-	-	SD	0.00%	SE INFORMA QUE ESTA ACTIVIDAD NO SE LLEVO A CABO, TODA VEZ QUE SU REALIZACIÓN ESTA PROGRAMADA PARA SEGUNDO TRIMESTRE DEL PRESENTE AÑO.
Actividad 1.1.1.4	realizar adquisiciones de suministros y equipamiento medico especializado	Porcentaje de articulos adquiridos	Ascendente	trimestral	1.0	SI	0.0	-	-	-	SD	0.00%	SE INFORMA QUE ESTA ACTIVIDAD SE LLEVARA A CABO EN EL SEGUNDO TRIMESTRE DEL PRESENTE AÑO.
Componente 1.1.2	Realización de talleres de salud bucodental	Porcentaje de personas beneficiadas	Ascendente	Trimestral	1300.0	SI	285.0	-	-	-	95.00%	21.92%	
Actividad 1.1.2.1	Gestionar los Mantenimientos de los Centros de Salud	Porcentaje de Gestiones Realizadas	Ascendente	Trimestral	4.0	SI	2.0	-	-	-	200.00%	50.00%	
Componente 1.1.3	Realizar la gestión para la ampleación de la base de ambulancias.	Porcentaje de gestiones de ambulancias realizadas	Ascendente	Trimestral	1.0	SI	0.0	-	-	-	SD	0.00%	No hay meta programada para el primer trimestre del año 2026
Actividad 1.1.3.1	Realizar la gestión de equipamiento e insumos para las ambulancias para la atención prehospitalaria en el Municipio de Tulum	Porcentajede gestiones realizadas	Ascendente	Trimestral	1.0	SI	0.0	-	-	-	SD	0.00%	No hay meta programada para el primer trimestre del año 2026
							0.0	0.0	0.0	1.0			





**CÉDULA DE AVANCE DE CUMPLIMIENTO DE LOS OBJETIVOS Y METAS**  
**NOMBRE DE LA ENTIDAD \_\_\_\_\_ H. AYUNTAMIENTO DE TULUM \_\_\_\_\_**  
**PERIODO QUE SE INFORMA: DEL 01 DE ENERO AL 31 DE MARZO DEL 2026**



PROGRAMA PRESUPUESTARIO:		E007: Deporte para el bienestar.											
NIVEL MIR CON RESUMEN NARRATIVO		NOMBRE DEL INDICADOR	SENTIDO DEL INDICADOR	FRECUENCIA DE MEDICIÓN	METAS-AVANCES								JUSTIFICACIONES, COMENTARIOS Y OBSERVACIONES
					META ANUAL PROGRAMADA	ACUMULABLE SI/NO	PROGRAMADO Y REALIZADO EN EL PERIODO				AVANCE DE LA META PROGRAMÁTICA		
							1er TRIM	2do TRIM	3er TRIM	4o TRIM	TRIM	ANUAL	
Fin	Incrementar la participación en actividades deportivas y recreativas, mediante la rehabilitación y desarrollo de la infraestructura deportiva, así como la organización de eventos.	Porcentaje de capacitaciones realizados	Ascendente	Trimestral	2.0	SI	0.0	-	-	-	SD	0.00%	
							0.0	1.0	0.0	1.0			
Propósito	Garantizar infraestructura deportiva de calidad y personal capacitado en Tulum para fomentar el desarrollo deportivo, la salud comunitaria y el aprovechamiento turístico.	Porcentaje de materiales deportivos entregados	Ascendente	Trimestral	2.0	SI	0.0	-	-	-	SD	0.00%	
							0.0	0.0	1.0	1.0			
Componente 1.1.1	cursos deportivos y recreativos de verano implementados	Porcentaje de cursos de verano implementados	Ascendente	anual	100.0	SI	0.0	-	-	-	SD	0.00%	
							0.0	0.0	100.0	0.0			
Actividad 1.1.1.1	Realización de eventos deportivos masivos	Porcentaje de eventos deportivos realizados	Ascendente	semestral	1.0	SI	0.0	-	-	-	SD	0.00%	
							0.0	0.0	0.0	1.0			
Actividad 1.1.1.2	Realización de torneos deportivos	Porcentaje de torneos deportivos realizados	Ascendente	trimestral	4.0	SI	1.0	-	-	-	100.00%	25.00%	
							1.0	1.0	1.0	1.0			
Actividad 1.1.1.3	Entrega de becas a las personas deportistas	Porcentaje de becas otorgadas	Ascendente	trimestral	50.0	SI	0.0	-	-	-	SD	0.00%	
							0.0	25.0	0.0	25.0			
Actividad 1.1.1.4	Entrega de premios municipal al deporte	Porcentaje de premios otorgados	Ascendente	anual	8.0	SI	0.0	-	-	-	SD	0.00%	
							0.0	0.0	0.0	8.0			



**CÉDULA DE AVANCE DE CUMPLIMIENTO DE LOS OBJETIVOS Y METAS**  
**NOMBRE DE LA ENTIDAD \_\_\_\_\_ H. AYUNTAMIENTO DE TULUM \_\_\_\_\_**  
**PERIODO QUE SE INFORMA: DEL 01 DE ENERO AL 31 DE MARZO DEL 2026**



PROGRAMA PRESUPUESTARIO:		E007: Deporte para el bienestar.											
NIVEL MIR CON RESUMEN NARRATIVO		NOMBRE DEL INDICADOR	SENTIDO DEL INDICADOR	FRECUENCIA DE MEDICIÓN	METAS-AVANCES								JUSTIFICACIONES, COMENTARIOS Y OBSERVACIONES
					META ANUAL PROGRAMADA	ACUMULABLE SI/NO	PROGRAMADO Y REALIZADO EN EL PERIODO				AVANCE DE LA META PROGRAMÁTICA		
							1er TRIM	2do TRIM	3er TRIM	4o TRIM	TRIM	ANUAL	
Componente 1.1.2	Apoyos brindados a las personas deportistas de Tulum	Porcentaje de apoyos brindados	Ascendente	semestral	15.0	SI	13.0	-	-	-	100.00%	86.67%	EN ESTE TRIMESTRE SE LLEVO A ACABO EN EL MES DE ENERO Y EN EL MES DE FEBRERO POR CUESTIONES DE LAS CONVOCATORIAS SE LLEVARON A CABO EN ESOS MESES,
							13.0	2.0	0.0	0.0			
Actividad 1.1.2.1	Mantenimiento y rehabilitación a las instalaciones deportivas	Porcentaje de instalaciones deportivas rehabilitadas	Ascendente	trimestral	4.0	SI	1.0	-	-	-	100.00%	25.00%	EN ESTE TRIMESTRE SE LLEVO A ACABO EL MANTENIMIENTO EN EL MES DE FEBRERO,
							1.0	1.0	1.0	1.0			
Actividad 1.1.2.2	Servicios de las diciplinas deportivas	Porcentaje de personas inscritas en las diciplinas deportivas de la Dirección Juventud y Deportes	Ascendente	Trimestral	900.0	NO	0.0	-	-	-	SD	0.00%	
							0.0	300.0	300.0	300.0			

ELABORÓ

LIC. CRISTIAN MORENO MENDOZA  
 JEFE DE DEPARTAMENTO DE PRESUPUESTO BASADO EN RESULTADOS

AUTORIZÓ

BIOL. VICTOR MANUEL HERNÁNDEZ  
 DIRECTOR GENERAL DE PLANEACIÓN MUNICIPAL



DIRECCIÓN DE DEPORTE  
 TULUM QUINTANA ROO

REVISÓ

C. RODRIGO LÓPEZ HERNÁNDEZ  
 DIRECTOR DE DEPORTE



DIRECCIÓN GENERAL DE JUVENTUD Y DEPORTE  
 MUNICIPIO DE TULUM, QUINTANA ROO

REVISÓ

LIC. MOISÉS ALBERTO MUÑOZ RODRÍGUEZ  
 DIRECTOR GENERAL DE JUVENTUD Y DEPORTE



DIRECCIÓN DE JUVENTUD  
 TULUM QUINTANA ROO

REVISÓ

ING. FRANCISCO JAVIER HERNÁNDEZ POOL  
 DIRECTOR DE LA JUVENTUD

DIRECCIÓN GENERAL DE PLANEACIÓN MUNICIPAL  
 TULUM, QUINTANA ROO



**CÉDULA DE AVANCE DE CUMPLIMIENTO DE LOS OBJETIVOS Y METAS**  
**NOMBRE DE LA ENTIDAD \_\_\_\_\_ H. AYUNTAMIENTO DE TULUM \_\_\_\_\_**  
**PERIODO QUE SE INFORMA: DEL 01 DE ENERO AL 31 DE MARZO DEL 2026**



PROGRAMA PRESUPUESTARIO:		E008: Fomento al emprendimiento y la capacitación para el empleo.											
NIVEL MIR CON RESUMEN NARRATIVO		NOMBRE DEL INDICADOR	SENTIDO DEL INDICADOR	FRECUENCIA DE MEDICIÓN	METAS-AVANCES								JUSTIFICACIONES, COMENTARIOS Y OBSERVACIONES
					META ANUAL PROGRAMADA	ACUMULABLE SI/NO	PROGRAMADO Y REALIZADO EN EL PERIODO				AVANCE DE LA META PROGRAMÁTICA		
1er TRIM	2do TRIM	3er TRIM	4o TRIM	TRIM			ANUAL						
Fin	Promover el desarrollo económico local en el municipio de Tulum a través de la capacitación dirigida a personas productoras, prestadoras de servicios turísticos, comerciantes y artesanas locales.	Porcentaje de cursos realizados	Ascendente	Trimestral	2.0	SI	0.0	-	-	-	SD	0%	programado para el 3er 4to trimestre
							0.0	0.0	1.0	1.0			
Propósito	entrega de credenciales al sector rural	Porcentaje de credenciales entregados	Ascendente	anual	279.0	SI	0.0	-	-	-	SD	0.00%	NO SE REALIZO NINGUNA GESTIÓN EN EL SECTOR DE ARTESANOS YA QUE SE TIENE PROGRAMADA LA RENOVACIÓN DE CREDENCIALES PARA ACTUALIZAR EL PADRON,2026.
							0.0	158.0	121.0	0.0			
Componente 1.1.1	Gestión de espacios para los Artesanos	Porcentaje de gestiones realizadas	Ascendente	Trimestral	3.0	SI	0.0	-	-	-	SD	0.00%	NO SE REALIZO NINGUNA GESTIÓN EN EL SECTOR DE ARTESANOS YA QUE SE TIENE PROGRAMADA PARA LOS SIGUIENTES TRIMESTRES
							0.0	1.0	1.0	1.0			
Actividad 1.1.1.1	Realización de inspecciones para la verificación de comerciantes	Porcentaje de inspecciones realizadas	Ascendente	Trimestral	1160.0	SI	0.0	-	-	-	0.00%	0.00%	NO SE REALIZO NINGUNA VISITA Ó INSPECCIÓN YA QUE LA DIRECCIÓN NO LAS EJECUTA
							350.0	290.0	250.0	270.0			
Actividad 1.1.1.2	Realización de inspecciones para la verificación de comerciantes	Porcentaje de inspecciones realizadas	Ascendente	Trimestral	1160.0	SI	310.0	-	-	-	88.57%	26.72%	SIN OBSERVACIONES
							350.0	290.0	250.0	270.0			
Actividad 1.1.1.3	Atención para la regulación del comercio en la vía publica	Porcentaje de personas atendidas	Ascendente	Trimestral	480.0	SI	119.0	-	-	-	99.17%	24.79%	La nueva Direccion General de Ficalizacion habilito con el usuario JLRODRIG al Director de Ficalizacion y Cobranza Jose Luis Rodriguez Rios para generar los pases de caja de los comercios temporales a partir del mes de octubre del 2025 hasta el presente año mientras que la Direccion de Comercio solamente estara generando los pases de caja de los comercios empadronados con las fechas mencionadas anteriormente...
							120.0	110.0	120.0	130.0			



**CÉDULA DE AVANCE DE CUMPLIMIENTO DE LOS OBJETIVOS Y METAS**  
**NOMBRE DE LA ENTIDAD \_\_\_\_\_ H. AYUNTAMIENTO DE TULUM \_\_\_\_\_**  
**PERIODO QUE SE INFORMA: DEL 01 DE ENERO AL 31 DE MARZO DEL 2026**



PROGRAMA PRESUPUESTARIO:		E008: Fomento al emprendimiento y la capacitación para el empleo.											
NIVEL MIR CON RESUMEN NARRATIVO	NOMBRE DEL INDICADOR	SENTIDO DEL INDICADOR	FRECUENCIA DE MEDICIÓN	METAS-AVANCES								JUSTIFICACIONES, COMENTARIOS Y OBSERVACIONES	
				META ANUAL PROGRAMADA	ACUMULABLE SI/NO	PROGRAMADO Y REALIZADO EN EL PERIODO				AVANCE DE LA META PROGRAMÁTICA			
						1er TRIM	2do TRIM	3er TRIM	4o TRIM	TRIM	ANUAL		
Componente 1.1.2	Talleres realizados para impulsar a la digitalización y simplificación Administrativo	Porcentaje de talleres realizados	Ascendente	Trimestral	54.0	SI	0.0	-	-	-	SD	0.00%	Durante el primer trimestre del ejercicio 2026 no se realizaron talleres en la materia correspondiente, derivado de las recientes modificaciones a la normativa nacional y estatal aplicable, así como de la reorganización administrativa interna y ajustes en el ámbito operativo de esta Dirección. Estas circunstancias hicieron necesario priorizar la revisión y actualización del marco normativo y la adecuación de las actividades institucionales, lo que implicó la reprogramación temporal de los talleres previstos. No obstante, se informa que se están realizando las acciones necesarias para su reactivación durante los siguientes trimestres, con el fin de dar cumplimiento a las metas establecidas.
Actividad 1.1.2.1	talleres realizados en tema de actualización y fortalecimiento del catalogo municipal	Porcentaje de seguimientos realizados	Ascendente	Trimestral	18.0	SI	0.0	-	-	-	SD	0.00%	Durante el primer trimestre del ejercicio 2026 no se realizaron talleres en la materia correspondiente, derivado de las recientes modificaciones a la normativa nacional y estatal aplicable, así como de la reorganización administrativa interna y ajustes en el ámbito operativo de esta Dirección. Estas circunstancias hicieron necesario priorizar la revisión y actualización del marco normativo y la adecuación de las actividades institucionales, lo que implicó la reprogramación temporal de los talleres previstos. No obstante, se informa que se están realizando las acciones necesarias para su reactivación durante los siguientes trimestres, con el fin de dar cumplimiento a las metas establecidas.
							0.0	0.0	18.0	0.0			



**CÉDULA DE AVANCE DE CUMPLIMIENTO DE LOS OBJETIVOS Y METAS**  
**NOMBRE DE LA ENTIDAD \_\_\_\_\_ H. AYUNTAMIENTO DE TULUM \_\_\_\_\_**  
**PERIODO QUE SE INFORMA: DEL 01 DE ENERO AL 31 DE MARZO DEL 2026**



PROGRAMA PRESUPUESTARIO:		E008: Fomento al emprendimiento y la capacitación para el empleo.											
NIVEL MIR CON RESUMEN NARRATIVO	NOMBRE DEL INDICADOR	SENTIDO DEL INDICADOR	FRECUENCIA DE MEDICIÓN	METAS-AVANCES								JUSTIFICACIONES, COMENTARIOS Y OBSERVACIONES	
				META ANUAL PROGRAMADA	ACUMULABLE SI/NO	PROGRAMADO Y REALIZADO EN EL PERIODO				AVANCE DE LA META PROGRAMÁTICA			
						1er TRIM	2do TRIM	3er TRIM	4o TRIM	TRIM	ANUAL		
Actividad 1.1.2.2	Aperturas realizadas del SARE	Porcentaje de aperturas realizadas	Ascendente	Trimestral	12.0	SI	4.0	-	-	-	133.33%	33.33%	<p>Durante el primer trimestre del ejercicio 2026, la meta programada en materia de aperturas a través del Sistema de Apertura Rápida de Empresas fue superada en un 33%, derivado de una mayor demanda ciudadana para la apertura de empresas de bajo riesgo. Cabe señalar que el número de aperturas no depende directamente de la gestión del servidor público, sino de la dinámica económica y el interés de los solicitantes. No obstante, esta Dirección mantuvo la operación continua del sistema, garantizando la atención oportuna y la correcta aplicación del procedimiento. Lo anterior refleja una mayor actividad económica y confianza en los mecanismos de simplificación administrativa implementados por el municipio.</p>
							3.0	3.0	3.0	3.0			
Componente 1.1.3	Capacitaciones a los productores del Municipio de Tulum	Porcentaje de capacitaciones realizadas	Ascendente	Trimestral	2.0	SI	0.0	-	-	-	SD	0.00%	
							0.0	1.0	0.0	1.0			
Actividad 1.1.3.1	Difusión de la marca Hecho en Tulum	Porcentaje de actividades realizadas	Ascendente	trimestral	10.0	SI	1.0	-	-	-	100.00%	10.00%	
							1.0	3.0	3.0	3.0			



**CÉDULA DE AVANCE DE CUMPLIMIENTO DE LOS OBJETIVOS Y METAS**  
 NOMBRE DE LA ENTIDAD            H. AYUNTAMIENTO DE TULUM             
 PERIODO QUE SE INFORMA: DEL 01 DE ENERO AL 31 DE MARZO DEL 2026



**E008: Fomento al emprendimiento y la capacitación para el empleo.**

PROGRAMA PRESUPUESTARIO:	NIVEL MIR CON RESUMEN NARRATIVO	NOMBRE DEL INDICADOR	SENTIDO DEL INDICADOR	FRECUENCIA DE MEDICIÓN	META ANUAL PROGRAMADA	ACUMULABLE SI/NO	METAS-AVANCES				AVANCE DE LA META PROGRAMÁTICA		JUSTIFICACIONES, COMENTARIOS Y OBSERVACIONES	
							PROGRAMADO Y REALIZADO EN EL PERIODO				TRIM	ANUAL		
							1er TRIM	2do TRIM	3er TRIM	4o TRIM				
	Actividad 1.1.3.2	Organización de Expoferias	Porcentaje de ferias realizadas	Ascendente	trimestral	2.0	SI	0.0	-	-	-	SD	0.00%	
								0.0	1.0	0.0	1.0			
	Actividad 1.1.3.3	Realización de reuniones de trabajo con empresas	Porcentaje de reuniones asistidas	Ascendente	trimestral	10.0	SI	1.0	-	-	-	100.00%	10.00%	
								1.0	3.0	3.0	3.0			

**ELABORÓ**  
  
 LIC. CRISTIAN MORENO MENDOZA  
 JEFE DE DEPARTAMENTO DE PRESUPUESTO BASADO EN RESULTADOS

**AUTORIZÓ**  
  
 BIOL. VICTOR MANUEL HERNÁNDEZ  
 DIRECTOR GENERAL DE PLANEACIÓN MUNICIPAL  
 MUNICIPIO DE TULUM, QUINTANA ROO

**REVISÓ**  
  
 PROF. MELITÓN GONZÁLEZ PÉREZ  
 DIRECTOR GENERAL DE DESARROLLO ECONÓMICO  
 MUNICIPIO DE TULUM, QUINTANA ROO

**REVISÓ**  
  
 C. ARIEL ANDANI MAY CANUL  
 DIRECTOR DE FOMENTO ARTESANAL, AGROPECUARIO Y PESQUERO  
 MUNICIPIO DE TULUM, QUINTANA ROO

**REVISÓ**  
  
 LIC. JOSÉ LUIS RODRÍGUEZ RÍOS  
 DIRECTOR DE FISCALIZACIÓN Y COBRANZA  
 AYUNTAMIENTO DE TULUM  
 DIRECCIÓN DE FISCALIZACIÓN Y COBRANZA

**REVISÓ**  
  
 C. JUAN JOSÉ CHAN BELTRÁN  
 DIRECTOR DE MEJORA REGULATORIA  
 Dirección de Mejora Regulatoria  
 Tulum, Quintana Roo

**REVISÓ**  
  
 C. JULIO ALBERTO CASTILLEJA BALLARDO  
 DIRECTOR DE COMERCIO  
 DIRECCIÓN DE COMERCIO  
 MUNICIPIO DE TULUM, QUINTANA ROO



**CÉDULA DE AVANCE DE CUMPLIMIENTO DE LOS OBJETIVOS Y METAS**  
**NOMBRE DE LA ENTIDAD \_\_\_\_\_ H. AYUNTAMIENTO DE TULUM \_\_\_\_\_**  
**PERIODO QUE SE INFORMA: DEL 01 DE ENERO AL 31 DE MARZO DEL 2026**



**E009: Desarrollo turístico sustentable.**

PROGRAMA PRESUPUESTARIO:		E009: Desarrollo turístico sustentable.										JUSTIFICACIONES, COMENTARIOS Y OBSERVACIONES	
NIVEL MIR CON RESUMEN NARRATIVO		NOMBRE DEL INDICADOR	SENTIDO DEL INDICADOR	FRECUENCIA DE MEDICIÓN	METAS-AVANCES								
					META ANUAL PROGRAMADA	ACUMULABLE SI/NO	PROGRAMADO Y REALIZADO EN EL PERIODO				AVANCE DE LA META PROGRAMÁTICA		
							1er TRIM	2do TRIM	3er TRIM	4o TRIM	TRIM		ANUAL
Fin	Fomentar un modelo de turismo sostenible e inclusivo en Tulum, promoviendo la profesionalización del sector, la protección del patrimonio cultural y natural, así como la difusión de valores de respeto e inclusión.	Porcentaje de platicas realizadas	Ascendente	Trimestral	1.0	SI	0.0	-	-	-	SD	0.00%	
							0.0	1.0	0.0	0.0			
Propósito	Platicas para promover empoderamiento de la Mujer.	Porcentaje de platicas realizadas	Ascendente	Trimestral	4.0	SI	1.0	-	-	-	100.00%	25.00%	
							1.0	1.0	1.0	1.0			
Componente 1.1.1	Capacitaciones al personal del Turismo	Porcentaje de capacitaciones realizadas	Ascendente	Trimestral	12.0	SI	4.0	-	-	-	100.00%	33.33%	
							4.0	5.0	1.0	2.0			
Actividad 1.1.1.1	Realización de promoción turística al municipio de Tulum	Porcentaje de ferias turísticas asistidas	Ascendente	Trimestral	7.0	SI	2.0	-	-	-	100.00%	28.57%	
							2.0	1.0	2.0	2.0			



**CÉDULA DE AVANCE DE CUMPLIMIENTO DE LOS OBJETIVOS Y METAS**  
**NOMBRE DE LA ENTIDAD \_\_\_\_\_ H. AYUNTAMIENTO DE TULUM \_\_\_\_\_**  
**PERIODO QUE SE INFORMA: DEL 01 DE ENERO AL 31 DE MARZO DEL 2026**



**E009: Desarrollo turístico sustentable.**

PROGRAMA PRESUPUESTARIO:		E009: Desarrollo turístico sustentable.										JUSTIFICACIONES, COMENTARIOS Y OBSERVACIONES	
NIVEL MIR CON RESUMEN NARRATIVO	NOMBRE DEL INDICADOR	SENTIDO DEL INDICADOR	FRECUENCIA DE MEDICIÓN	METAS-AVANCES									AVANCE DE LA META PROGRAMÁTICA
				META ANUAL PROGRAMADA	ACUMULABLE SI/NO	PROGRAMADO Y REALIZADO EN EL PERIODO				TRIM	ANUAL		
						1er TRIM	2do TRIM	3er TRIM	4o TRIM				
Actividad 1.1.1.2	Realización de encuestas a las población en general y turistas	Porcentaje de encuestas realizadas	Ascendente	Trimestral	120.0	SI	30.0	-	-	-	100.00%	25.00%	
							30.0	30.0	30.0	30.0			
Actividad 1.1.1.3	Celebración del día Internacional del Turismo	Porcentaje de eventos realizadas	Ascendente	Anual	1.0	SI	0.0	-	-	-	SD	0.00%	
							0.0	0.0	1.0	0.0			
Actividad 1.1.1.4	Sesiones de presentación del programa de turismo de la agenda 2026 y resultados del mismo	Porcentaje de sesiones realizadas	Ascendente	2 sesiones al año	2.0	SI	0.0	-	-	-	SD	0.00%	
							0.0	1.0		1.0			
Componente 1.1.2	Realización de la feria del empleo	Porcentaje de ferias realizadas	Ascendente	Semestral	2.0	SI	1.0	-	-	-	SD	50.00%	
							0.0	1.0	0.0	1.0			
Actividad 1.1.2.1	Realización de capacitaciones realizadas	Porcentaje de capacitaciones realizadas	Ascendente	trimestral	4.0	SI	0.0	-	-	-	SD	0.00%	
							0.0	1.0	2.0	1.0			
Actividad 1.1.1.2	Realización de encuestas a las población en general y turistas	Porcentaje de encuestas realizadas	Ascendente	Trimestral	120.0	SI	30.0	-	-	-	100.00%	25.00%	
							30.0	30.0	30.0	30.0			
Actividad 1.1.2.3	Realización de atención a la ciudadanía en ventanillas	Porcentaje de atenciones a la ciudadanía en ventanillas realizadas	Ascendente	Trimestral	96.0	SI	17.0	-	-	-	70.83%	17.71%	
							24.0	24.0	24.0	24.0			



**CÉDULA DE AVANCE DE CUMPLIMIENTO DE LOS OBJETIVOS Y METAS**  
**NOMBRE DE LA ENTIDAD \_\_\_\_\_ H. AYUNTAMIENTO DE TULUM \_\_\_\_\_**  
**PERIODO QUE SE INFORMA: DEL 01 DE ENERO AL 31 DE MARZO DEL 2026**



PROGRAMA PRESUPUESTARIO:		E009: Desarrollo turístico sustentable.											
NIVEL MIR CON RESUMEN NARRATIVO	NOMBRE DEL INDICADOR	SENTIDO DEL INDICADOR	FRECUENCIA DE MEDICIÓN	METAS-AVANCES								JUSTIFICACIONES, COMENTARIOS Y OBSERVACIONES	
				META ANUAL PROGRAMADA	ACUMULABLE SI/NO	PROGRAMADO Y REALIZADO EN EL PERIODO				AVANCE DE LA META PROGRAMÁTICA			
						1er TRIM	2do TRIM	3er TRIM	4o TRIM	TRIM	ANUAL		
Actividad 1.1.2.4	Realización de difusión de vacantes en redes sociales	Porcentaje de difusiones de vacantes realizadas	Ascendente	Trimestral	96.0	SI	63.0	-	-	-	262.50%	65.63%	
							24.0	24.0	24.0	24.0			
Actividad 1.1.2.5	Promover al Municipio de Tulum Mediante la Participación en Ferias Turística Nacionales e Internacionales	Porcentaje Promociones Realizadas	Ascendente	Trimestral	6.0	SI	2.0	-	-	-	100.00%	33.33%	
							2.0	1.0	1.0	2.0			
Actividad 1.1.2.6	Organizar Actividades con Motivo del Día Internacional del Turismo	Porcentaje de Eventos Parrillero	Ascendente	Anual	1.0	SI	0.0	-	-	-	SD	0.00%	No se reportan actividades en este trimestre debido a que no hubo tareas planificadas en el periodo correspondiente
							0.0	0.0	1.0	0.0			
Actividad 1.1.2.7	Realizar Campañas de Concientización Sobre el Respeto a los Usos y Costumbres de las Comunidades Indígenas y Afrodescendientes.	Porcentaje de Acciones Realizadas	Ascendente	Trimestral	148.0	SI	13.0	-	-	-	100.00%	8.78%	
							13.0	45.0	45.0	45.0			



**CÉDULA DE AVANCE DE CUMPLIMIENTO DE LOS OBJETIVOS Y METAS**  
**NOMBRE DE LA ENTIDAD \_\_\_\_\_ H. AYUNTAMIENTO DE TULUM \_\_\_\_\_**  
**PERIODO QUE SE INFORMA: DEL 01 DE ENERO AL 31 DE MARZO DEL 2026**



PROGRAMA PRESUPUESTARIO:		E009: Desarrollo turístico sustentable.											
NIVEL MIR CON RESUMEN NARRATIVO	NOMBRE DEL INDICADOR	SENTIDO DEL INDICADOR	FRECUENCIA DE MEDICIÓN	METAS-AVANCES							JUSTIFICACIONES, COMENTARIOS Y OBSERVACIONES		
				META ANUAL PROGRAMADA	ACUMULABLE SI/NO	PROGRAMADO Y REALIZADO EN EL PERIODO				AVANCE DE LA META PROGRAMÁTICA			
						1er TRIM	2do TRIM	3er TRIM	4o TRIM	TRIM		ANUAL	
Actividad 1.1.2.8	Organizar la Oferta Turística del Municipio	Porcentaje de Difusiones Realizadas	Ascendente	Trimestral	96.0	SI	24.0	-	-	-	100.00%	25.00%	
							24.0	24.0	24.0	24.0			

ELABORÓ

\_\_\_\_\_  
 LIC. CRISTIAN MORENO MENDOZA  
 JEFE DE DEPARTAMENTO DE PRESUPUESTO BASADO EN RESULTADOS

AUTORIZÓ

\_\_\_\_\_  
 BIOL. VICTOR MANUEL HERNÁNDEZ  
 DIRECTOR GENERAL DE PLANEACIÓN MUNICIPAL

AYUNTAMIENTO DE TULUM

REVISÓ

\_\_\_\_\_  
 Haydee Dastree Hernández Pastrana  
 DIRECTORA GENERAL DE TURISMO  
 DIRECCIÓN GENERAL DE TURISMO  
 TULUM, QUINTANA ROO.

\_\_\_\_\_  
 MTRO. JOSÉ EDUARDO LÓPEZ MORAS  
 DIRECTOR DE PLANEACIÓN Y ESTRATEGIAS ECONÓMICAS  
 DIRECCIÓN DE PLANEACIÓN Y ESTRATEGIAS ECONÓMICAS  
 MUNICIPIO DE TULUM, QUINTANA ROO

\_\_\_\_\_  
 C. DIANA GABRIELA AGUILAR PAV  
 DIRECTORA DE TRANSVERSALIZACIÓN DE LA PERSPECTIVA DE GÉNERO  
 DIRECCIÓN DE TRANSVERSALIZACIÓN DE LA PERSPECTIVA DE GÉNERO  
 TULUM, QUINTANA ROO.

\_\_\_\_\_  
 Haydee Dastree Hernández Pastrana  
 Encargada de la Directora de Promoción Turística  
 DIRECCIÓN DE PROMOCIÓN TURÍSTICA  
 TULUM, QUINTANA ROO.



**CÉDULA DE AVANCE DE CUMPLIMIENTO DE LOS OBJETIVOS Y METAS**  
**NOMBRE DE LA ENTIDAD \_\_\_\_\_ H. AYUNTAMIENTO DE TULUM \_\_\_\_\_**  
**PERIODO QUE SE INFORMA: DEL 01 DE ENERO AL 31 DE MARZO DEL 2026**



PROGRAMA PRESUPUESTARIO:		E010: Mejora de servicios públicos.												
NIVEL MIR CON RESUMEN NARRATIVO		NOMBRE DEL INDICADOR	SENTIDO DEL INDICADOR	FRECUENCIA DE MEDICIÓN	METAS-AVANCES							JUSTIFICACIONES, COMENTARIOS Y OBSERVACIONES		
					META ANUAL PROGRAMADA	ACUMULABLE SI/NO	PROGRAMADO Y REALIZADO EN EL PERIODO				AVANCE DE LA META PROGRAMÁTICA			
							1er TRIM	2do TRIM	3er TRIM	4o TRIM	TRIM			ANUAL
Fin	Fomentar un desarrollo urbano equilibrado en Tulum, con una infraestructura adecuada que responda a las necesidades sociales, económicas y ambientales del Municipio, en un marco de respeto a las regulaciones vigentes.	Porcentaje de campañas realizadas	Ascendente	trimestral	6.0	SI	0.0	-	-	-	SD	0.00%	En este primer trimestre, no se realizó ninguna reforestación, debido al tipo de clima que había en el municipio de Tulum y de igual manera, porque no se contaba con algún árbol en ese momento, llevar una reforestación lleva un tiempo en su planificación.	
Propósito	La gestión eficiente de recursos, un crecimiento ordenado y la aplicación efectiva de normativas en Tulum mejoran la calidad de vida, fortalece el turismo y garantiza la sostenibilidad del municipio	Porcentaje de recursos destinado a infraestructura	Ascendente	Trimestral	123454464.0	SI	0.0	-	-	-	SD	0.00%	CORRESPONDIENTE AL ACTA DE LA TRIGESIMA SEPTA SESIÓN ORDINARIA DE FECHA 08 DE ABRIL DE 2026 DEL H. AYUNTAMIENTO DEL MUNICIPIO DE TULUM, QROO, EN EL CUAL SE APROBÓ \$ 123,454,464.00 PARA 15 OBRAS; SE INFORMA LO SIGUIENTE : 1ER. TRIMESTRE= NO SE REALIZÓ NINGUN CONTRATO DE OBRA YA QUE NO SE HABIA APROBADO EL PROGRAMA OPERATIVO ANUAL (POA) 2026.	
Componente 1.1.1	Entrega de equipamiento a las Direcciones pertenecientes a la Dirección General de Servicios Públicos Municipales	Porcentaje de equipamientos realizados	Ascendente	Trimestral	10.0	SI	0.0	-	-	-	SD	0.00%	Durante el primer trimestre del año en curso, no se programó el equipamiento correspondiente, debido a que el presupuesto asignado aún no se encontraba disponible. Adicionalmente, se presentaron retrasos en los trámites por parte de la Dirección de Egresos y Finanzas, lo que impidió llevar a cabo las adquisiciones en tiempo y forma.	
Act 1.1.1.1	Realización de notificaciones por incumplimiento a la normatividad en materia de saneamiento	Porcentaje de actas realizadas	Ascendente	Trimestral	1780.0	SI	639.0	-	-	-	81.92%	35.90%	Durante el primer trimestre, se presentaron variaciones en las metas programadas para la aplicación de actas circunstanciadas de inspección debido a factores externos, tales como la disminución temporal de la capacidad de atención en campo por el periodo vacacional de los inspectores y las inclemencias del clima que dificultaron la movilidad en las zonas de trabajo. Con el fin de salvaguardar la integridad física del personal y evitar riesgos, fue necesario suspender de forma preventiva los recorridos, retrasando temporalmente las actividades previstas.	
Act 1.1.1.2	Realización de verificaciones de las actas circunstanciadas de inspección por incumplimiento	Porcentaje de verificaciones realizadas	Ascendente	Trimestral	1780.0	SI	603.0	-	-	-	84.34%	33.88%	Durante el primer trimestre no fue posible cumplir con la meta establecida en relación con las verificaciones de las actas circunstanciadas de inspección correspondientes al presente periodo. Esto debido a que el número de actas circunstanciadas generadas fue menor al programado, lo que ocasionó una disminución proporcional en las verificaciones a realizar. Como resultado, no se alcanzó la meta esperada, ya que las acciones de verificación dependen directamente de la cantidad de actas emitidas, mismas que constituyen la base para llevar a cabo dichas actividades.	



**CÉDULA DE AVANCE DE CUMPLIMIENTO DE LOS OBJETIVOS Y METAS**  
**NOMBRE DE LA ENTIDAD \_\_\_\_\_ H. AYUNTAMIENTO DE TULUM \_\_\_\_\_**  
**PERIODO QUE SE INFORMA: DEL 01 DE ENERO AL 31 DE MARZO DEL 2026**



**E010: Mejora de servicios públicos.**

PROGRAMA PRESUPUESTARIO:		E010: Mejora de servicios públicos.										JUSTIFICACIONES, COMENTARIOS Y OBSERVACIONES	
NIVEL MIR CON RESUMEN NARRATIVO		NOMBRE DEL INDICADOR	SENTIDO DEL INDICADOR	FRECUENCIA DE MEDICIÓN	METAS-AVANCES								
					META ANUAL PROGRAMADA	ACUMULABLE SI/NO	PROGRAMADO Y REALIZADO EN EL PERIODO				AVANCE DE LA META PROGRAMÁTICA		
1er TRIM	2do TRIM	3er TRIM	4o TRIM	TRIM			ANUAL						
Act 1.1.1.3	Realización de sanciones en la cabecera de Tulum	Porcentaje de sanciones cumplidas	Ascendente	Trimestral	34.0	SI	4.0	-	-	-	33.33%	11.76%	Durante el primer trimestre, se elaboraron actas sanción derivado de las notificaciones previas; sin embargo, la falta de respuesta ciudadana limitó el avance hacia la meta esperada.
							16.0	6.0	6.0	6.0			
Act 1.1.1.4	Realización de bacheo en vialidades del municipio de tulum	Porcentaje de Metros Cuadrado realizados	Ascendente	trimestral	4857.2	SI	0.0	-	-	-	SD	0.00%	
							0.0	2285.7	857.2	1714.3			
Actividad 1.1.1.5	Realización de desasolve de pozos de absorcion en las vialidades del municipio de tulum	Porcentaje de pozos de absorcion desasolvados	Ascendente	trimestral	270.0	SI	0.0	-	-	-	SD	0.00%	
							0.0	135.0	45.0	90.0			
Componente 1.1.2	Aplicación de pintura en aceras, camellones, parques y espacios publicos del municipio de tulum	Porcentaje de metros lineales de pintura realizados	Ascendente	Trimestral	17000.0	SI	0.0	-	-	-	SD	0.00%	
							0.0	10000.0	0.0	7000.0			
Act 1.1.2.1	Realizacion de limpieza de rejillas en vialidades del municipio de tulum	Porcentaje de limpieza de rejillas realizadas	Ascendente	trimestral	640.0	SI	143.0	-	-	-	105.15%	22.34%	
							136.0	146.0	182.0	176.0			
Act 1.1.2.2	Realización de limpieza de trampas de los pozos de absorcion que se encuentran en las vialidades del municipio de tulum	Porcentaje de limpieza de las trampas de absorcion realizada	Ascendente	trimestral	31.0	SI	8.0	-	-	-	100.00%	25.81%	
							8.0	8.0	8.0	7.0			

9



**CÉDULA DE AVANCE DE CUMPLIMIENTO DE LOS OBJETIVOS Y METAS**  
**NOMBRE DE LA ENTIDAD \_\_\_\_\_ H. AYUNTAMIENTO DE TULUM \_\_\_\_\_**  
**PERIODO QUE SE INFORMA: DEL 01 DE ENERO AL 31 DE MARZO DEL 2026**



PROGRAMA PRESUPUESTARIO:		E010: Mejora de servicios públicos.											
NIVEL MIR CON RESUMEN NARRATIVO	NOMBRE DEL INDICADOR	SENTIDO DEL INDICADOR	FRECUENCIA DE MEDICIÓN	METAS-AVANCES								JUSTIFICACIONES, COMENTARIOS Y OBSERVACIONES	
				META ANUAL PROGRAMADA	ACUMULABLE SI/NO	PROGRAMADO Y REALIZADO EN EL PERIODO				AVANCE DE LA META PROGRAMÁTICA			
						1er TRIM	2do TRIM	3er TRIM	4o TRIM	TRIM	ANUAL		
Componente 1.1.3	Certificación de playas	Porcentaje de actividades realizadas	Ascendente	trimestral	180.0	SI	45.0	-	-	-	100.00%	25.00%	
							45.0	45.0	45.0	45.0			
Act 1.1.3.1	Realización de limpieza a las playas del municipio de Tulum	Porcentaje de metros lineales de limpieza realizados	Ascendente	trimestral	9240.0	SI	2310.0	-	-	-	100.00%	25.00%	
							2310.0	2310.0	2310.0	2310.0			
Act 1.1.3.2	Vigilancia de las playas del municipio de Tulum	Porcentaje de vigilancias realizadas	Ascendente	trimestral	365.0	SI	90.0	-	-	-	100.00%	24.66%	
							90.0	91.0	92.0	92.0			
Act 1.1.3.3	Realización de mantenimientos preventivos y correctivo	Porcentaje de mantenimientos realizados	Ascendente	trimestral	33422.0	SI	8007.0	-	-	-	100.54%	23.96%	Contribuir con eficiencia mediante acciones de calidad en solicitudes recibidas para el mantenimiento de los inmuebles, edificios en pintura, plomería, electricidad, aires acondicionados, montaje para eventos, rotulos, limpieza para oficinas y actividades varias, requeridas para las diversas Direcciones que conforman el Ayuntamiento de Tulum, Quintana Roo.
							7964.0	8323.0	8900.0	8235.0			
Act 1.1.3.4	Realización del reporte anual de las modificaciones del reglamento de construcción	Porcentaje de reporte realizado	Ascendente	anual	1.0	SI	0.0	-	-	-	SD	0.00%	El reglamento de construcción aun se encuentra en proceso de actualización sin embargo, durante el año anterior no se reportaron cambios y actualizaciones ya que apenas se aprobo el presupuesto y el resultado o avances se prevé entregar en el último trimestre de este año.
							0.0	0.0	0.0	1.0			
Act 1.1.3.5	Licencias de construcción emitidas en el municipio de Tulum	Porcentaje de licencias de construcción realizadas	Ascendente	trimestral	506.0	SI	93.0	-	-	-	57.41%	18.38%	Durante este trimestre se reportaron 96 licencias emitidas y autorizadas en materia de desarrollo urbano
							162.0	130.0	115.0	99.0			



**CÉDULA DE AVANCE DE CUMPLIMIENTO DE LOS OBJETIVOS Y METAS**  
**NOMBRE DE LA ENTIDAD \_\_\_\_\_ H. AYUNTAMIENTO DE TULUM \_\_\_\_\_**  
**PERIODO QUE SE INFORMA: DEL 01 DE ENERO AL 31 DE MARZO DEL 2026**



**E010: Mejora de servicios públicos.**

PROGRAMA PRESUPUESTARIO:		E010: Mejora de servicios públicos.										JUSTIFICACIONES, COMENTARIOS Y OBSERVACIONES		
NIVEL MIR CON RESUMEN NARRATIVO	NOMBRE DEL INDICADOR	SENTIDO DEL INDICADOR	FRECUENCIA DE MEDICIÓN	METAS-AVANCES									AVANCE DE LA META PROGRAMÁTICA	
				META ANUAL PROGRAMADA	ACUMULABLE SI/NO	PROGRAMADO Y REALIZADO EN EL PERIODO				TRIM	ANUAL			
						1er TRIM	2do TRIM	3er TRIM	4o TRIM					
Act 1.1.3.6	Realización del mapeo del crecimiento de la mancha urbana de Tulum	Porcentaje de reporte realizados	Ascendente	trimestral	4.0	SI	1.0	-	-	-	100.00%	25.00%	El proyecto del mapeo del municipio de tulum busca identificar, analizar y representar cartográficamente los proyectos autorizados de construcción, por lo que de manera anual se presentará el resultado final del mapeo.	
							1.0	1.0	1.0	1.0				
Act 1.1.3.7	Licencias de anuncio	Porcentaje de licencias de anuncios realizados	Ascendente	trimestral	123.0	SI	24.0	-	-	-	60.00%	19.51%	Se presenta grafica comparativa de los ingresos del primer trimestre, cabe recalcar que no se alcanzo la meta esperada, ya que han habido trámites pendientes por concluir, ademas de algunas bajas de Licencias.	
							40.0	23.0	40.0	20.0				
Act 1.1.3.8	Licencias de uso de suelo de giro comercial	Porcentaje de licencias de uso de suelo realizados	Ascendente	trimestral	92.0	SI	32.0	-	-	-	139.13%	34.78%	Se presenta grafica comparativa de los ingresos del primer trimestre, cabe recalcar que no se alcanzo la meta esperada, ya que han habido trámites pendientes por concluir, ademas de algunas bajas de Licencias.	
							23.0	27.0	17.0	25.0				
Act 1.1.3.9	Congruencia de uso de suelo de zofemar	Porcentaje de dictamen de uso de suelo realizados	Ascendente	Anual	1.0	SI	0.0	-	-	-	SD	0.00%	Para este primer trimestre del año se reporta el ingreso de 0 ya que no hubo ningún ingreso del tramite, es importante mencionar que estos tramites dependen mucho del seguimiento que los contribuyentes le den y de esta manera poder finalizarlos.	
							0.0	0.0	0.0	1.0				
Act 1.1.3.10	Realización reportes de constancias de alineamiento	Porcentaje de constancias de alineamientos realizados	Ascendente	trimestral	51.0	SI	10.0	-	-	-	100.00%	19.61%	Se informa que se cumplió satisfactoriamente con los reportes de las Constancias de Alineamiento.	
							10.0	14.0	16.0	11.0				
Act 1.1.3.11	Realización reportes del departamento de reconfiguración	Porcentaje de autorizaciones realizadas	Ascendente	trimestral	149.0	SI	26.0	-	-	-	100.00%	17.45%	Se informa que se cumplió satisfactoriamente con los reportes de los trámites del Departamento de Reconfiguración.	
							26.0	43.0	44.0	36.0				
Act 1.1.3.12	Realización reportes del departamento de fraccionamientos y condominios	Porcentaje de autorizaciones realizadas	Ascendente	trimestral	104.0	SI	19.0	-	-	-	100.00%	18.27%	Se informa que se cumplió satisfactoriamente con los reportes de los trámites del Departamento de Fraccionamientos y Condominios.	
							19.0	28.0	29.0	28.0				



**CÉDULA DE AVANCE DE CUMPLIMIENTO DE LOS OBJETIVOS Y METAS**  
**NOMBRE DE LA ENTIDAD \_\_\_\_\_ H. AYUNTAMIENTO DE TULUM \_\_\_\_\_**  
**PERIODO QUE SE INFORMA: DEL 01 DE ENERO AL 31 DE MARZO DEL 2026**



**E010: Mejora de servicios públicos.**

PROGRAMA PRESUPUESTARIO:		E010: Mejora de servicios públicos.										JUSTIFICACIONES, COMENTARIOS Y OBSERVACIONES		
NIVEL MIR CON RESUMEN NARRATIVO		NOMBRE DEL INDICADOR	SENTIDO DEL INDICADOR	FRECUENCIA DE MEDICIÓN	METAS-AVANCES						AVANCE DE LA META PROGRAMÁTICA			
					META ANUAL PROGRAMADA	ACUMULABLE SI/NO	PROGRAMADO Y REALIZADO EN EL PERIODO							
							1er TRIM	2do TRIM	3er TRIM	4o TRIM	TRIM		ANUAL	
Act 1.1.3.13	Realización de reportes del programa municipal de desarrollo urbano	Porcentaje de reportes realizados	Ascendente	trimestral	3.0	SI	2.0	-	-	-	SD	66.67%	El Programa de Desarrollo Urbano (PDU) de Tulum ha pasado por un proceso de prórroga y reestructuración, como se ha venido mencionando anteriormente el PDU todavía se encuentra en término de ampliación para entrar en vigor, acuerdo que fue tomado en coordinación con la Consejería Jurídica del Municipio de Tulum. En el marco de las actividades del primer trimestre del año 2026, se presenta un resumen de las actividades realizadas en este periodo.	
							0.0	1.0	1.0	1.0				
Act 1.1.3.14	Realización de reportes del programa de Ordenamiento Ecológico Local	Porcentaje de reportes realizados	Ascendente	trimestral	5.0	SI	1.0	-	-	-	50.00%	20.00%		En el marco del proceso de actualización del Programa de Ordenamiento Ecológico Local (POEL), se presenta un informe de las actividades que se realizaron durante este primer trimestre del 2026.
							2.0	1.0	1.0	1.0				
Componente 1.1.4	Talleres de educación ambiental en el municipio de Tulum	Porcentaje de talleres ambientales realizados	Ascendente	trimestral	41.0	SI	5.0	-	-	-	100.00%	12.20%	Durante el primer trimestre se llevaron a cabo 5 pláticas de conforme a los talleres impartidos, en dichos talleres se hablaron sobre el manejo de residuos reciclables, recalando que a partir del segundo trimestre se integran las pláticas de tortugas marinas.	
							5.0	12.0	12.0	12.0				
Act 1.1.4.1	Acopio de productos valorizables	Porcentaje de tonelada de productos valorizables acopiados	Ascendente	Trimestral	156.0	SI	41.0	-	-	-	83.67%	26.28%		En el programa del Reciclación durante este primer trimestre se llevo a la cantidad estimada de 41 toneladas de residuos reciclables, quedando muy debajo de la meta esperada, pero a la vez, consientes de que cada vez se suman más las empresas participantes al programa, esperando que en el segundo trimestre se pueda llegar a la meta esperada.
							49.0	45.0	35.0	27.0				
Act 1.1.4.2	Realización de las visitas a establecimientos registrados en el padrón de programa ruta	Porcentaje de tonelada de productos valorizables recolectados	Ascendente	trimestral	147664.0	SI	42749.0	-	-	-	137.91%	28.95%	En el programa de la ruta del reciclaje durante este primer trimestre se llevo a la cantidad estimada de 42,749 toneladas de residuos reciclables, sobrepasando los números de nuestra meta esperada, se espera que en este segundo trimestre se mantenga la buena cantidad de números en cuanto al tema del reciclaje.	
							30998.0	39286.0	39762.0	37618.0				
Act 1.1.4.3	Acopio de productos valorizables del programa adopta vida	Porcentaje de tonelada de productos valorizables acopiados	Ascendente	trimestral	27005.0	SI	6751.5	-	-	-	79.69%	25.00%		En el programa de adopta vida, durante este primer trimestre se llegó a la cantidad estimada de 6751.47 toneladas de residuos reciclables, quedando muy debajo de la meta esperada, esperando que en el segundo trimestre se pueda llegar a la meta esperada.
							8472.4	6814.6	7155.3	4562.7				



**CÉDULA DE AVANCE DE CUMPLIMIENTO DE LOS OBJETIVOS Y METAS**  
**NOMBRE DE LA ENTIDAD \_\_\_\_\_ H. AYUNTAMIENTO DE TULUM \_\_\_\_\_**  
**PERIODO QUE SE INFORMA: DEL 01 DE ENERO AL 31 DE MARZO DEL 2026**



**E010: Mejora de servicios públicos.**

PROGRAMA PRESUPUESTARIO:		E010: Mejora de servicios públicos.										JUSTIFICACIONES, COMENTARIOS Y OBSERVACIONES		
NIVEL MIR CON RESUMEN NARRATIVO	NOMBRE DEL INDICADOR	SENTIDO DEL INDICADOR	FRECUENCIA DE MEDICIÓN	METAS-AVANCES									AVANCE DE LA META PROGRAMÁTICA	
				META ANUAL PROGRAMADA	ACUMULABLE SI/NO	PROGRAMADO Y REALIZADO EN EL PERIODO				TRIM	ANUAL			
						1er TRIM	2do TRIM	3er TRIM	4o TRIM					
Act 1.1.4.4	Realización de recorridos de vigilancia para la conservación de nidos de tortugas marinas	Porcentaje de nidos localizados	Ascendente	trimestral	135.0	SI	0.0	-	-	-	SD	0.00%	En este primer trimestre en el programa de tortugas marinas, no se registro ningún número, esto debido a que la temporada de tortugas inicia en el segundo trimestre en el mes de abril, esperando el tema del sargazo no afecte en gran manera la temporada de este año.	
							0.0	42.0	93.0	0.0				
Act 1.1.4.5	Realización de reportes de denuncias ciudadanas para el bienestar animal en el municipio de Tulum	Porcentaje de reportes realizadas	Ascendente	trimestral	85.0	SI	15.0	-	-	-	44.12%	17.65%		En el programa de bienestar animal, durante este primer trimestre se llegó a la cantidad 15 reportes, quedando muy debajo de la meta esperada, esperamos que en el segundo trimestre se reporten más casos de maltrato animal.
							34.0	19.0	17.0	15.0				
Actividad 1.1.4.6	Realización de campañas para la recolección de croquetas	Porcentaje de kilos de croquetas recolectados	Ascendente	trimestral	1228.1	SI	320.3	-	-	-	54.47%	26.08%	En el programa de croquetón, durante este primer trimestre se llegó a la cantidad 320.3 kilos de croquetas acopiados para perros y gatos, quedando muy debajo de la meta esperada, pero conscientes de que cada vez, llegan más personas a donar croquetas para los animales en situaciones de calle.	
							588.0	275.6	251.5	113.0				
Actividad 1.1.4.7	Realización de reportes de permiso de operación ambiental	Porcentaje de reportes realizados	Ascendente	trimestral	591.0	SI	146.0	-	-	-	118.70%	24.70%		Durante el primer trimestre, se llegaron a la cantidad de 146 licencia emitidas de permisos de operación ambiental, sobrepasando la meta esperada para el primer trimestre.
							123.0	155.0	113.0	200.0				
Actividad 1.1.4.8	Realización de reportes de permiso de remocion vegetal	Porcentaje de reportes realizados	Ascendente	trimestral	168.0	SI	31.0	-	-	-	77.50%	18.45%	Durante el primer trimestre, se llegaron a la cantidad de 31 permisos de remoción vegetal, quedando muy debajo de la meta esperada para el primer trimestre.	
							40.0	58.0	26.0	44.0				



**CÉDULA DE AVANCE DE CUMPLIMIENTO DE LOS OBJETIVOS Y METAS**  
**NOMBRE DE LA ENTIDAD \_\_\_\_\_ H. AYUNTAMIENTO DE TULUM \_\_\_\_\_**  
**PERIODO QUE SE INFORMA: DEL 01 DE ENERO AL 31 DE MARZO DEL 2026**



PROGRAMA PRESUPUESTARIO:		E010: Mejora de servicios públicos.												
NIVEL MIR CON RESUMEN NARRATIVO		NOMBRE DEL INDICADOR	SENTIDO DEL INDICADOR	FRECUENCIA DE MEDICIÓN	METAS-AVANCES							JUSTIFICACIONES, COMENTARIOS Y OBSERVACIONES		
					META ANUAL PROGRAMADA	ACUMULABLE SI/NO	PROGRAMADO Y REALIZADO EN EL PERIODO				AVANCE DE LA META PROGRAMÁTICA			
							1er TRIM	2do TRIM	3er TRIM	4o TRIM	TRIM			ANUAL
Actividad 1.1.4.9	Realización de fichas técnicas de obras	Porcentaje de fichas técnicas de obras realizadas	Ascendente	Trimestral	24.0	SI	0.0	-	-	-	SD	0.00%	LA DIRECCIÓN DE SEGUIMIENTO DE OBRA PÚBLICA NO REALIZÓ OBRAS EN EL PRIMER TRIMESTRE POR LO QUE LAS METAS SE REPORTAS EN CEROS	
							0.0	6.0	9.0	9.0				
Actividad 1.1.4.10	Elaboración de expedientes de obras de redes eléctricas, alumbrado público, espacios educativos, culturales, deportivos y servicios públicos	Porcentaje de expedientes de obras realizadas	Ascendente	Trimestral	14.0	SI	0.0	-	-	-	SD	0.00%	En cumplimiento a las disposiciones en materia de programación, presupuestación y evaluación del gasto público, se realizó la integración y entrega del Presupuesto basado en Resultados (PBR) correspondiente al Ejercicio Fiscal 2026. No obstante, al momento de su presentación, dicho instrumento se encuentra registrado sin asignación programática ni presupuestal, por lo que no se realizó la generación de ningún expediente.	
							0.0	6.0	6.0	2.0				
Actividad 1.1.4.11	Elaboración de expedientes de obras de sitios históricos	Porcentaje de expedientes de obras realizadas	Ascendente	Trimestral	1.0	SI	0.0	-	-	-	SD	0.00%	En cumplimiento a las disposiciones en materia de programación, presupuestación y evaluación del gasto público, se realizó la integración y entrega del Presupuesto basado en Resultados (PBR) correspondiente al Ejercicio Fiscal 2026. No obstante, al momento de su presentación, dicho instrumento se encuentra registrado sin asignación programática ni presupuestal, por lo que no se realizó la generación de ningún expediente.	
							0.0	0.0	1.0	0.0				



**CÉDULA DE AVANCE DE CUMPLIMIENTO DE LOS OBJETIVOS Y METAS**  
**NOMBRE DE LA ENTIDAD \_\_\_\_\_ H. AYUNTAMIENTO DE TULUM \_\_\_\_\_**  
**PERIODO QUE SE INFORMA: DEL 01 DE ENERO AL 31 DE MARZO DEL 2026**



PROGRAMA PRESUPUESTARIO:		E010: Mejora de servicios públicos.											
NIVEL MIR CON RESUMEN NARRATIVO		NOMBRE DEL INDICADOR	SENTIDO DEL INDICADOR	FRECUENCIA DE MEDICIÓN	METAS-AVANCES								JUSTIFICACIONES, COMENTARIOS Y OBSERVACIONES
					META ANUAL PROGRAMADA	ACUMULABLE SI/NO	PROGRAMADO Y REALIZADO EN EL PERIODO				AVANCE DE LA META PROGRAMÁTICA		
							1er TRIM	2do TRIM	3er TRIM	4o TRIM	TRIM	ANUAL	
Actividad 1.1.4.12	Elaboración de expedientes de obras de alcantarillado y de pozos pluviales de absorción	Porcentaje de expedientes de obras alcantarillado realizadas	Ascendente	Trimestral	18.0	SI	0.0	-	-	-	SD	0.00%	En cumplimiento a las disposiciones en materia de programación, presupuestación y evaluación del gasto público, se realizó la integración y entrega del Presupuesto basado en Resultados (PBR) correspondiente al Ejercicio Fiscal 2026. No obstante, al momento de su presentación, dicho instrumento se encuentra registrado sin asignación programática ni presupuestal, por lo que no se realizó la generación de ningún expediente.
							0.0	6.0	6.0	6.0			
Actividad 1.1.4.13	Elaboración de expedientes de obras del sistema de alumbrado público	Porcentaje de expedientes de obras del sistema de alumbrado público realizadas	Ascendente	Trimestral	1.0	SI	0.0	-	-	-	SD	0.00%	En cumplimiento a las disposiciones en materia de programación, presupuestación y evaluación del gasto público, se realizó la integración y entrega del Presupuesto basado en Resultados (PBR) correspondiente al Ejercicio Fiscal 2026. No obstante, al momento de su presentación, dicho instrumento se encuentra registrado sin asignación programática ni presupuestal, por lo que no se realizó la generación de ningún expediente.
							0.0	0.0	1.0	0.0			
Componente 1.1.5	Obras ejecutadas en el municipio de Tulum	Porcentaje de obras realizadas	Ascendente	Anual	15.0	SI	0.0	-	-	-	SD	0.00%	1ER. TRIMESTRE= NO SE REALIZÓ NINGUN CONTRATO DE OBRA DEBIDO A QUE NO SE HA APROBADO EL PROGRAMA OPERATIVO ANUAL (POA) 2026.
							0.0			15.0			
Actividad 1.1.5.1	Realización del proceso de licitación de obras	Porcentaje de licitaciones realizadas	Ascendente	Trimestral	14.0	SI	0.0	-	-	-	SD	0.00%	En este primer trimestre del ejercicio 2026 no se realizó ningún proceso de licitación de obras, debido a que el POA apenas fue presentado para su aprobación. Por ende no existe ninguna licitación actual y este primer trimestre del 2026 esta en cero.
							0.0	6.0	6.0	2.0			



CÉDULA DE AVANCE DE CUMPLIMIENTO DE LOS OBJETIVOS Y METAS  
 NOMBRE DE LA ENTIDAD \_\_\_\_\_ H. AYUNTAMIENTO DE TULUM \_\_\_\_\_  
 PERIODO QUE SE INFORMA: DEL 01 DE ENERO AL 31 DE MARZO DEL 2026



PROGRAMA PRESUPUESTARIO:		E010: Mejora de servicios públicos.											
NIVEL MIR CON RESUMEN NARRATIVO	NOMBRE DEL INDICADOR	SENTIDO DEL INDICADOR	FRECUENCIA DE MEDICIÓN	METAS-AVANCES							JUSTIFICACIONES, COMENTARIOS Y OBSERVACIONES		
				META ANUAL PROGRAMADA	ACUMULABLE SI/NO	PROGRAMADO Y REALIZADO EN EL PERIODO				AVANCE DE LA META PROGRAMÁTICA			
						1er TRIM	2do TRIM	3er TRIM	4o TRIM	TRIM	ANUAL		

ELABORÓ

\_\_\_\_\_  
 LIC. CRISTIAN MORENO MENDOZA  
 JEFE DE DEPARTAMENTO DE PRESUPUESTO BASADO EN RESULTADOS

REVISÓ

\_\_\_\_\_  
 LIC. MIGUEL ANGEL SOBERANIS BELTRÁN  
 DIRECTOR DE ACCIONES URBANÍSTICAS

AUTORIZÓ

\_\_\_\_\_  
 BIOL. VICTOR MANUEL HERNÁNDEZ  
 DIRECTOR GENERAL DE PLANEACIÓN MUNICIPAL

\_\_\_\_\_  
 DAVY BUCHANAN GARCÍA  
 DIRECTOR DE ZOFEMAT DE LA ZOFEMAT  
 TULUM, QUINTANA ROO

\_\_\_\_\_  
 LIC. CHRISTIAN ALBERTO MOGUEL PÉREZ  
 DIRECTOR GENERAL DE INFRAESTRUCTURA PÚBLICA DEL AYUNTAMIENTO DE TULUM  
 TULUM, QUINTANA ROO

\_\_\_\_\_  
 ING. JOSÉ SALVADOR NÚÑEZ CASTILLO  
 DIRECCIÓN DE CONCURSOS Y CONTRATACIONES  
 TULUM, QUINTANA ROO

\_\_\_\_\_  
 ING. SAMUEL ELIAS CAAMAL CHILLOS  
 DIRECTOR DE ELABORACIÓN DE PROYECTOS DE INFRAESTRUCTURA PÚBLICA  
 DIRECCIÓN DE ELABORACIÓN DE PROYECTOS DE INFRAESTRUCTURA PÚBLICA  
 TULUM, QUINTANA ROO

\_\_\_\_\_  
 LIC. JOSÉ MARTÍN LUCIO ZUNUN  
 DIRECTOR DE SEGUIMIENTO DE OBRA PÚBLICA  
 DIRECCIÓN DE SEGUIMIENTO DE OBRA PÚBLICA  
 TULUM, QUINTANA ROO

\_\_\_\_\_  
 ARQ. EDWIN ARMANDO CAAMAL CÁMARA  
 DIRECTOR DE SERVICIOS GENERALES  
 MUNICIPIO DE TULUM, Q. ROO  
 2024 - 2027

\_\_\_\_\_  
 C. JOSÉ AUDOMAR OLSIN VACHÉO  
 DIRECTOR GENERAL DE SERVICIOS PÚBLICOS MUNICIPALES  
 AYUNTAMIENTO DE TULUM, Q. ROO  
 2024 - 2027

\_\_\_\_\_  
 ING. MARCO ANTONIO MORALES CRUZ  
 DIRECTOR DE CALLES, PARQUES Y JARDINES  
 DIRECCIÓN DE CALLES, PARQUES Y JARDINES  
 TULUM, QUINTANA ROO

\_\_\_\_\_  
 ARQ. LIBERTAD VAZQUEZ BUREO  
 DIRECTOR GENERAL DE DESARROLLO URBANO SUSTENTABLE  
 DIRECCIÓN GENERAL DE DESARROLLO URBANO SUSTENTABLE

REVISÓ

\_\_\_\_\_  
 LIC. RAMIRO DANIEL LASTAÑÓN CHAVEZ  
 DIRECTOR DE DESARROLLO URBANO  
 DIRECCIÓN DE DESARROLLO URBANO

\_\_\_\_\_  
 EL AYUNTAMIENTO DE TULUM, Q. ROO  
 2024 - 2027

\_\_\_\_\_  
 C. JORGE ARMANDO ANGULO CASERES  
 DIRECTOR DE SUSTENTABILIDAD AMBIENTAL  
 DIRECCIÓN DE SUSTENTABILIDAD AMBIENTAL

\_\_\_\_\_  
 ARQ. LIBERTAD VAZQUEZ BUREO  
 ENCARGADA DE LA DIRECCIÓN DE IMAGEN URBANA  
 TULUM QUINTANA ROO  
 2024-2027



**CÉDULA DE AVANCE DE CUMPLIMIENTO DE LOS OBJETIVOS Y METAS**  
**NOMBRE DE LA ENTIDAD \_\_\_\_\_ H. AYUNTAMIENTO DE TULUM \_\_\_\_\_**  
**PERIODO QUE SE INFORMA: DEL 01 DE ENERO AL 31 DE MARZO DEL 2026**



**E011: Fomento a la participación ciudadana.**

PROGRAMA PRESUPUESTARIO:		E011: Fomento a la participación ciudadana.										JUSTIFICACIONES, COMENTARIOS Y OBSERVACIONES	
NIVEL MIR CON RESUMEN NARRATIVO		NOMBRE DEL INDICADOR	SENTIDO DEL INDICADOR	FRECUENCIA DE MEDICIÓN	META ANUAL PROGRAMADA	ACUMULABLE SI/NO	METAS-AVANCES				AVANCE DE LA META PROGRAMÁTICA		
							PROGRAMADO Y REALIZADO EN EL PERIODO				TRIM		ANUAL
						1er TRIM	2do TRIM	3er TRIM	4o TRIM				
Fin	Implementar mecanismos de participación y atención comunitaria que fortalezcan la gobernanza, promuevan la calidad en las obras públicas y fomenten una adecuada rendición de cuentas	Porcentaje de atenciones realizadas	Ascendente	trimestral	44.0	SI	14.0	-	-	-	140.00%	31.82%	Cabe mencionar que durante el trimestre en curso se obtuvo una alta demanda de Atención a las delegaciones y subdelegaciones del municipio de Tulum, puesto que en el mes de febrero se realizaron visitas periódicas para reuniones de trabajo y así mismo apoyos para la comunidad en coordinación con la Secretaría General y el DIF Tulum.
Propósito	Realización de Sesiones Ordinarias y Solemnes por el Personal del Ayuntamiento	Porcentaje de sesiones realizadas	Ascendente	Trimestral	26.0	SI	6.0	-	-	-	100.00%	23.08%	
							6.0	7.0	7.0	6.0			
Componente 1.1.1	Otrogamiento de Trámites Municipales	Porcentaje de Trámites Otorgados	Ascendente	Trimestral	360.0	SI	92.0	-	-	-	102.22%	25.56%	
							90.0	90.0	90.0	90.0			
Actividad 1.1.1.1	Conformación de Comités de Obras	Porcentaje de comites de Obras Conformados	Ascendente	Anual	23.0	SI	0.0	-	-	-	SD	0.00%	EN ESTE TRIMESTRE NO RECIBIMOS NINGUN OFICIO DE PARTE DE LA DIRECCION DE AUDITORIA DE OBRAS PUBLICAS POR LO TANTO NO SE REALIZO NINGUN COMITE DE OBRAS
							0.0	10.0	13.0	0.0			
Actividad 1.1.1.2	Brindar Atenciones a la Población de Municipio de Tulum	Porcentaje de personas atendidas	Ascendente	Trimestral	168.0	SI	59.0	-	-	-	100.00%	35.12%	EN EL MES DE ENERO PARTICIPAMOS EN LA CARAVANAS DE PAGO DE PREVIA LES
							59.0	38.0	42.0	29.0			
Actividad 1.1.1.3	Brindar Atenciones de Asuntos Religiosos en el Municipio	Porcentaje de solicitudes atendidas	Ascendente	Trimestral	43.0	SI	9.0	-	-	-	100.00%	20.93%	
							9.0	11.0	12.0	11.0			



**CÉDULA DE AVANCE DE CUMPLIMIENTO DE LOS OBJETIVOS Y METAS**  
**NOMBRE DE LA ENTIDAD H. AYUNTAMIENTO DE TULUM**  
**PERIODO QUE SE INFORMA: DEL 01 DE ENERO AL 31 DE MARZO DEL 2026**



PROGRAMA PRESUPUESTARIO:		E011: Fomento a la participación ciudadana.										
NIVEL MIR CON RESUMEN NARRATIVO	NOMBRE DEL INDICADOR	SENTIDO DEL INDICADOR	FRECUENCIA DE MEDICIÓN	METAS-AVANCES								JUSTIFICACIONES, COMENTARIOS Y OBSERVACIONES
				META ANUAL PROGRAMADA	ACUMULABLE SI/NO	PROGRAMADO Y REALIZADO EN EL PERIODO				AVANCE DE LA META PROGRAMÁTICA		
						1er TRIM	2do TRIM	3er TRIM	4o TRIM	TRIM	ANUAL	
Componente 1.1.2	Comunicación social realizada del H. Ayuntamiento de Tulum	Porcentaje de comunicados realizados del H. Ayuntamiento de Tulum	Ascendente	Trimestral	240.0	SI	60.0	-	-	-	100.00%	25.00%
							60.0	60.0	60.0	60.0		
Actividad 1.1.2.1	Producción de capsulas informativas del H. Ayuntamiento de Tulum. Comunicación social.	Porcentaje de capsulas realizadas del H. Ayuntamiento de Tulum.	Ascendente	Trimestral	60.0	SI	15.0	-	-	-	100.00%	25.00%
							15.0	15.0	15.0	15.0		
Actividad 1.1.2.2	Coordinación de los eventos de las unidades administrativas del H. Ayuntamiento de Tulum.	Porcentaje de eventos de las unidades administrativas del H. Ayuntamiento de Tulum coordinadas	Ascendente	Trimestral	240.0	SI	60.0	-	-	-	100.00%	25.00%
							60.0	60.0	60.0	60.0		

ELABORÓ

LIC. CRISTIAN MORENO MENDOZA  
JEFE DE DEPARTAMENTO DE PRESUPUESTO BASADO EN RESULTADOS



DIRECCIÓN DE GOBIERNO  
TULUM, QUINTANA ROO

REVISÓ  
C. LIBALIA CANCHÉ GÓNGORA  
DIRECTORA DE GOBIERNO

AUTORIZÓ

BIOL. VICTOR MANUEL HERNÁNDEZ  
DIRECTOR GENERAL DE PLANEACIÓN MUNICIPAL

DIRECCIÓN GENERAL DE PLANEACIÓN MUNICIPAL  
TULUM, QUINTANA ROO

DIRECCIÓN DE ATENCIÓN CIUDADANA  
TULUM, QUINTANA ROO



DR. JOSÉ PÉREZ UCAÑA  
DIRECTOR DE ATENCIÓN CIUDADANA

REVISÓ

TULUM, QUINTANA ROO

SECRETARÍA GENERAL  
TULUM QUINTANA ROO

DR. JOHNNY MONSREAL PADILLA  
SECRETARIO GENERAL



REVISÓ

DEPARTAMENTO DE ASUNTOS RELIGIOSOS  
MUNICIPIO DE TULUM




ESTRELLA HERNÁNDEZ JIMÉNEZ  
DEPARTAMENTO DE ASUNTOS RELIGIOSOS (DIRECCIÓN DE GOBIERNO)

DIRECCIÓN DE COMUNICACIÓN SOCIAL Y EVENTOS  
TULUM, QUINTANA ROO

C. ADÁN EDUARDO QUINTANILLA ÁVILA  
DIRECTOR DE COMUNICACIÓN SOCIAL Y EVENTOS

REVISÓ





**CÉDULA DE AVANCE DE CUMPLIMIENTO DE LOS OBJETIVOS Y METAS**  
**NOMBRE DE LA ENTIDAD \_\_\_\_\_ H. AYUNTAMIENTO DE TULUM \_\_\_\_\_**  
**PERIODO QUE SE INFORMA: DEL 01 DE ENERO AL 31 DE MARZO DEL 2026**



PROGRAMA PRESUPUESTARIO:		K001: Infraestructura y Sustentabilidad Ambiental.										
NIVEL MIR CON RESUMEN NARRATIVO	NOMBRE DEL INDICADOR	SENTIDO DEL INDICADOR	FRECUENCIA DE MEDICIÓN	METAS-AVANCES								JUSTIFICACIONES, COMENTARIOS Y OBSERVACIONES
				META ANUAL PROGRAMADA	ACUMULABLE SI/NO	PROGRAMADO Y REALIZADO EN EL PERIODO				AVANCE DE LA META PROGRAMÁTICA		
						1er TRIM	2do TRIM	3er TRIM	4o TRIM	TRIM	ANUAL	
Fin	Mejorar la cobertura y calidad de los servicios públicos municipales, promoviendo su sostenibilidad y accesibilidad, fortaleciendo la participación ciudadana en la preservación de los recursos naturales comunes.	Porcentaje de verificaciones realizadas	Ascendente	trimestral	6960.0	SI	1740.0	-	-	-	100.00%	25.00%
							1740.0	1740.0	1740.0	1740.0		
Propósito	Realización de barridos en los espacios públicos en la cabecera municipal de Tulum	Porcentaje de metros cuadrados de barridos realizadas	Ascendente	trimestral	55195980.2	SI	14095980.2	-	-	-	100.00%	25.54%
							14095980.2	13500000.0	13700000.0	13900000.0		
Componente 1.1.1	Mejoramiento de los parques del municipio de Tulum	Porcentaje de instalaciones de equipamientos en los parques realizados	Ascendente	Trimestral	15.0	SI	0.0	-	-	-	SD	0.00%
							0.0	15.0	0.0	0.0		
Actividad 1.1.1.1	Realización de jardinería en espacios públicos del municipio de Tulum	Porcentaje de metros cuadrados de jardinería realizadas	Ascendente	trimestral	2661259.9	SI	691259.9	-	-	-	100.00%	25.97%
							691259.9	600000.0	730000.0	640000.0		
Actividad 1.1.1.2	Recolección de ramas y cacharros en calle, vialidades y espacios públicos de la cabecera municipal de Tulum	Porcentaje de número de servicios realizadas	Ascendente	trimestral	622.0	SI	69.0	-	-	-	104.55%	11.09%
							66.0	223.0	168.0	165.0		



**CÉDULA DE AVANCE DE CUMPLIMIENTO DE LOS OBJETIVOS Y METAS**  
**NOMBRE DE LA ENTIDAD \_\_\_\_\_ H. AYUNTAMIENTO DE TULUM \_\_\_\_\_**  
**PERIODO QUE SE INFORMA: DEL 01 DE ENERO AL 31 DE MARZO DEL 2026**



PROGRAMA PRESUPUESTARIO:		K001: Infraestructura y Sustentabilidad Ambiental.											
NIVEL MIR CON RESUMEN NARRATIVO	NOMBRE DEL INDICADOR	SENTIDO DEL INDICADOR	FRECUENCIA DE MEDICIÓN	METAS-AVANCES								JUSTIFICACIONES, COMENTARIOS Y OBSERVACIONES	
				META ANUAL PROGRAMADA	ACUMULABLE SI/NO	PROGRAMADO Y REALIZADO EN EL PERIODO				AVANCE DE LA META PROGRAMÁTICA			
						1er TRIM	2do TRIM	3er TRIM	4o TRIM	TRIM	ANUAL		
Actividad 1.1.1.3	Realización de trituraciones de ramas en espacios públicos del Municipio de Tulum	Porcentaje de numero de servicios realizadas	Ascendente	trimestral	26.0	SI	0.0	-	-	-	SD	0.00%	
							0.0	0.0	26.0	0.0			
Actividad 1.1.1.4	Mantenimiento de Alumbrado Público	Porcentaje de Mantenimientos realizados	Ascendente	Trimestral	2511.0	SI	574.0	-	-	-	97.12%	22.86%	
							591.0	670.0	605.0	645.0			
Actividad 1.1.1.5	Realización de Censos de la Zona Federal Marítima Terrestre	Porcentaje de Cedulas Realizadas	Ascendente	Trimestral	245.0	SI	73.0	-	-	-	100.00%	29.80%	DURANTE EL MES DE ENERO Y FEBRERO NO SE REALIZARON CEDULAS POR MOTIVO DE CAPACITACIÓN
							73.0	129.0	43.0	0.0			
Componente 1.1.2	Recolección de Residuos solidos en el Municipio de Tulum	Porcentaje de tonelada de residuos solidos recolectados	Ascendente	Trimestral	45520.0	SI	11570.7	-	-	-	100.01%	25.42%	
							11570.0	11100.0	11400.0	11450.0			
Actividad 1.1.2.1	Realización de tratamiento a los residuos sólidos no peligrosos dispuestos en el relleno sanitario	Porcentaje de tonelada de residuos solidos no peligrosos dispuestos	Ascendente	Trimestral	45520.0	SI	11570.7	-	-	-	100.01%	25.42%	
							11570.0	11100.0	11400.0	11450.0			
Actividad 1.1.2.2	Realización superviciones en las rutas de recolección de residuos sólidos	Porcentaje de superviciones realizadas	Ascendente	Trimestral	9274.0	SI	2318.0	-	-	-	100.00%	24.99%	
							2318.0	2301.0	2327.0	2328.0			
Actividad 1.1.2.4	Realización de Limpieza a contenedores y sus espacios	Porcentaje de contenedores Limpiados	Ascendente	Trimestral	1506.0	SI	246.0	-	-	-	100.00%	16.33%	
							246.0	420.0	420.0	420.0			



**CÉDULA DE AVANCE DE CUMPLIMIENTO DE LOS OBJETIVOS Y METAS**  
**NOMBRE DE LA ENTIDAD \_\_\_\_\_ H. AYUNTAMIENTO DE TULUM \_\_\_\_\_**  
**PERIODO QUE SE INFORMA: DEL 01 DE ENERO AL 31 DE MARZO DEL 2026**



PROGRAMA PRESUPUESTARIO:		K001: Infraestructura y Sustentabilidad Ambiental.										
NIVEL MIR CON RESUMEN NARRATIVO	NOMBRE DEL INDICADOR	SENTIDO DEL INDICADOR	FRECUENCIA DE MEDICIÓN	METAS-AVANCES								JUSTIFICACIONES, COMENTARIOS Y OBSERVACIONES
				META ANUAL PROGRAMADA	ACUMULABLE SI/NO	PROGRAMADO Y REALIZADO EN EL PERIODO				AVANCE DE LA META PROGRAMÁTICA		
						1er TRIM	2do TRIM	3er TRIM	4o TRIM	TRIM	ANUAL	
Componente 1.1.3	Atención de trámites administrativos de exhumación, para su posterior inhumación en depósitos de cenizas y restos áridos, reposición de títulos, así como su regulación y permiso de construcción dentro un panteón.	Ascendente	Trimestral	105.0	SI	26.0	-	-	-	113.04%	24.76%	
						23.0	15.0	27.0	40.0			
Actividad 1.1.3.1	Atención de trámites administrativos de orden de ocupación en el panteón municipal	Ascendente	Trimestral	84.0	SI	21.0	-	-	-	95.45%	25.00%	
						22.0	20.0	18.0	24.0			
Actividad 1.1.3.2	Rotulación de folio de orden de ocupación en las tumbas o gabetas regularizadas	Ascendente	Trimestral	82.0	SI	21.0	-	-	-	100.00%	25.61%	
						21.0	14.0	20.0	27.0			
Actividad 1.1.3.3	Inspecciones realizadas en los espacios designados despues de la inhumación	Ascendente	Trimestral	76.0	SI	16.0	-	-	-	76.19%	21.05%	
						21.0	14.0	21.0	20.0			
Actividad 1.1.3.4	Mantenimiento de limpiza en los panteones municipales	Ascendente	Trimestral	252.0	SI	60.0	-	-	-	93.75%	23.81%	
						64.0	60.0	64.0	64.0			
Actividad 1.1.3.5	Atención a la ciudadanía sobre la regularización de espacios en los panteones municipales los días 1 y 2 de noviembre	Ascendente	Trimestral	50.0	SI	0.0	-	-	-	SD	0.00%	ESTA ACTIVIDAD SE LLEVARA ACABO EN EL MES DE NOVIEMBRE
						0.0	0.0	0.0	50.0			
Componente 1.1.4	Inspecciones en los paraderos de transporte de colectivos de rutas locales y paraderos del transporte de personal en ruta establecida en el Municipio de Tulum.	Ascendente	Trimestral	25.0	SI	0.0	-	-	-	SD	0.00%	ESTA ACTIVIDAD LA REALIZAREMOS APARTIR DEL SEGUNDO TRIMESTRE 2026
						0.0	8.0	9.0	8.0			
Actividad 1.1.4.1	Regulación de vialidades para la circulación vehicular en el Municipio de Tulum.	Ascendente	Trimestral	17.0	SI	3.0	-	-	-	100.00%	17.65%	
						3.0	5.0	5.0	4.0			



**CÉDULA DE AVANCE DE CUMPLIMIENTO DE LOS OBJETIVOS Y METAS**  
**NOMBRE DE LA ENTIDAD \_\_\_\_\_ H. AYUNTAMIENTO DE TULUM \_\_\_\_\_**  
**PERIODO QUE SE INFORMA: DEL 01 DE ENERO AL 31 DE MARZO DEL 2026**



PROGRAMA PRESUPUESTARIO:		K001: Infraestructura y Sustentabilidad Ambiental.											
NIVEL MIR CON RESUMEN NARRATIVO	NOMBRE DEL INDICADOR	SENTIDO DEL INDICADOR	FRECUENCIA DE MEDICIÓN	METAS-AVANCES								JUSTIFICACIONES, COMENTARIOS Y OBSERVACIONES	
				META ANUAL PROGRAMADA	ACUMULABLE SI/NO	PROGRAMADO Y REALIZADO EN EL PERIODO				AVANCE DE LA META PROGRAMÁTICA			
						1er TRIM	2do TRIM	3er TRIM	4o TRIM	TRIM	ANUAL		
Actividad 1.1.4.2	Valoración de las rutas creadas y reactivadas del transporte del colectivo local	Porcentaje de rutas creadas y reactivadas supervisadas en el municipio de Tulum	Ascendente	Trimestral	1.0	SI	0.0	-	-	-	SD	0.00%	ESTA ACTIVIDAD SE REALIZARA EN EL TERCER TRIMESTRE 2026
							0.0	0.0	1.0	0.0			
Actividad 1.1.4.3	Mantenimiento de paraderos en el Municipio de Tulum	Porcentaje de paraderos rehabilitados en el municipio de Tulum	Ascendente	Trimestral	4.0	SI	0.0	-	-	-	SD	0.00%	ESTA ACTIVIDAD SE REALIZARA APARTIR DEL SEGUNDO TRIMESTRE 2026
							0.0	2.0	1.0	1.0			
Actividad 1.1.4.4	Crear un Padrón de Paraderos y Estacionamientos	Porcentaje de Padrón de Paraderos y Estacionamientos Creados	Ascendente	Anual	1.0	SI	0.0	-	-	-	SD	0.00%	ESTA ACTIVIDAD SE REPORTARA EN EL CUARTO TRIMESTRE 2026
							0.0	0.0	0.0	1.0			
Actividad 1.1.4.5	Crear el Reglamento de Movilidad Municipal	Porcentaje de Reglamento de Movilidad Creado	Ascendente	Anual	1.0	SI	0.0	-	-	-	SD	0.00%	ESTA ACTIVIDAD SE REPORTARA EN EL CUARTO TRIMESTRE 2026
							0.0	0.0	0.0	1.0			

ELABORÓ

\_\_\_\_\_  
 LIC. CRISTIAN MORENO MENDOZA  
 JEFE DE DEPARTAMENTO DE PRESUPUESTO BASADO EN RESULTADOS

AUTORIZO

\_\_\_\_\_  
 BIOL. VICTOR MANUEL HERNÁNDEZ  
 DIRECTOR GENERAL DE PLANEACIÓN MUNICIPAL

\_\_\_\_\_  
 DIRECCIÓN DE ADMINISTRACIÓN DE LA ZONA DE ZOFEMAT  
 TULUM, QUINTANA ROO

\_\_\_\_\_  
 Lic. Josue Carlos Chimal Chimal  
 DIRECTOR DE MOVILIDAD

DIRECCIÓN DE MOVILIDAD  
 H. AYUNTAMIENTO DE TULUM  
 QUINTANA ROO

\_\_\_\_\_  
 DIRECCIÓN DE PANTEONES,  
 RASTROS Y MERCADOS  
 TULUM, QUINTANA ROO

\_\_\_\_\_  
 C. ANA MARÍA MÉNDEZ PÉREZ  
 DIRECTORA DE PANTEONES, RASTROS Y MERCADOS

\_\_\_\_\_  
 C. CRISTÓBAL XOOL PUC  
 DIRECTOR DE RECOLECCIÓN Y TRASLADO DE RESIDUOS SÓLIDOS

DIRECCIÓN DE RECOLECCIÓN  
 Y TRASLADO DE  
 RESIDUOS SÓLIDOS

\_\_\_\_\_  
 DIRECCIÓN GENERAL DE PLANEACIÓN MUNICIPAL  
 TULUM, QUINTANA ROO

\_\_\_\_\_  
 ING. MARCO ANTONIO MORALES CRUZ  
 DIRECTOR DE CALLES, PARQUES Y JARDINES

\_\_\_\_\_  
 C. SECUNDINO CANUL DZIB  
 DIRECTOR DE ALUMBRADO PÚBLICO

DIRECCIÓN DE ALUMBRADO PÚBLICO  
 TULUM, QUINTANA ROO



**CÉDULA DE AVANCE DE CUMPLIMIENTO DE LOS OBJETIVOS Y METAS**  
**NOMBRE DE LA ENTIDAD \_\_\_\_\_ H. AYUNTAMIENTO DE TULUM \_\_\_\_\_**  
**PERIODO QUE SE INFORMA: DEL 01 DE ENERO AL 31 DE MARZO DEL 2026**



**M002: Transparencia y rendición de cuentas.**

PROGRAMA PRESUPUESTARIO:		M002: Transparencia y rendición de cuentas.										JUSTIFICACIONES, COMENTARIOS Y OBSERVACIONES	
NIVEL MIR CON RESUMEN NARRATIVO		NOMBRE DEL INDICADOR	SENTIDO DEL INDICADOR	FRECUENCIA DE MEDICIÓN	METAS-AVANCES								
Fin	Fortalecer el control interno y la fiscalización municipal que contribuyan al uso responsable de los recursos públicos.				Porcentaje de reportes Realizados	Ascendente	trimestral	META ANUAL PROGRAMADA	ACUMULABLE SI/NO	PROGRAMADO Y REALIZADO EN EL PERIODO			
		1er TRIM	2do TRIM	3er TRIM						4o TRIM	TRIM	ANUAL	
					4.0	SI	1.0	-	-	-	100.00%	25.00%	
							1.0	1.0	1.0	1.0			
					9.0	SI	0.0	-	-	-	SD	0.00%	
							0.0	5.0	4.0	0			
					4.0	SI	1.0	-	-	-	100.00%	25.00%	
							1.0	0.0	1.0	2.0			
					57.0	SI	23.0	-	-	-	100.00%	40.35%	
							23.0	8.0	14.0	12.0			
					4.0	SI	1.0	-	-	-	100.00%	25.00%	
							1.0	1.0	2.0	0.0			
					1.0	SI	0.0	-	-	-	SD	0.00%	
							0.0	0.0	1.0	0.0			
					3.0	SI	0.0	-	-	-	SD	0.00%	En este primer trimestre no se tiene programado realizar auditorias
							0.0	1.0	1.0	1.0			



**CÉDULA DE AVANCE DE CUMPLIMIENTO DE LOS OBJETIVOS Y METAS**  
**NOMBRE DE LA ENTIDAD \_\_\_\_\_ H. AYUNTAMIENTO DE TULUM \_\_\_\_\_**  
**PERIODO QUE SE INFORMA: DEL 01 DE ENERO AL 31 DE MARZO DEL 2026**



**M002: Transparencia y rendición de cuentas.**

PROGRAMA PRESUPUESTARIO:		M002: Transparencia y rendición de cuentas.										JUSTIFICACIONES, COMENTARIOS Y OBSERVACIONES	
NIVEL MIR CON RESUMEN NARRATIVO		NOMBRE DEL INDICADOR	SENTIDO DEL INDICADOR	FRECUENCIA DE MEDICIÓN	META ANUAL PROGRAMADA	ACUMULABLE SI/NO	METAS-AVANCES				AVANCE DE LA META PROGRAMÁTICA		
							PROGRAMADO Y REALIZADO EN EL PERIODO				TRIM		ANUAL
						1er TRIM	2do TRIM	3er TRIM	4o TRIM				
Actividad 1.1.1.5	Atención y Seguimiento a la Normativa Vigente en Materia de Contabilidad Gubernamental	Porcentaje de revision de las SP realizadas	Ascendente	Trimestral	2796.0	SI	375.0	-	-	-	256.85%	13.41%	En este primer trimestre se revisaron un porcentaje mayor a lo programado, ya que llegaron 229 solicitudes de pago más de las consideradas
							146.0	950.0	1010.0	690.0			
Actividad 1.1.1.6	Verificar las Obras Públicas realizadas en el Municipio de Tulum	Porcentaje de Verificaciones realizadas	Ascendente	Trimestral	55.0	SI	7.0	-	-	-	100.00%	12.73%	
							7.0	8.0	20.0	20.0			
Actividad 1.1.1.7	Realización de Resoluciones de Procedimientos Administrativos	Porcentaje de expedientes emitidas al tribunal administrativo	Ascendente	Anual	2.0	SI	0.0	-	-	-	SD	0.00%	Esta ficha técnica se reorta en ceros toda vez que la meta esperada esta programada para realizarse en el cuarto trimestre del año fiscal en curso.
							0.0	0.0	0.0	2.0			
Actividad 1.1.1.8	Atención Auditoria estatales	Porcentaje de Auditoria estatales atendidas	Ascendente	Anual	1.0	SI	0.0	-	-	-	SD	0.00%	Mediante el oficio MT/OIC/DG/0258/2025, de fecha 29 de abril de 2025, se solicito la linea de acción correspondiente a la actividad 1.1.1.8. Lo anterior resulta de especial relevancia, toda vez que la ausencia formalmente definidas impide contar con un programa presupuestario específico. lo que a su vez imposibilita la elaboración y presentación de reportes bajo el esquema de Presupuesto Basado en Resultados (PBR), limitando la evaluación del desempeño y el cumplimiento de los objetivos institucionales en la materia.
							0.0	0.0	0.0	1.0			



**CÉDULA DE AVANCE DE CUMPLIMIENTO DE LOS OBJETIVOS Y METAS**  
**NOMBRE DE LA ENTIDAD \_\_\_\_\_ H. AYUNTAMIENTO DE TULUM \_\_\_\_\_**  
**PERIODO QUE SE INFORMA: DEL 01 DE ENERO AL 31 DE MARZO DEL 2026**



PROGRAMA PRESUPUESTARIO:		M002: Transparencia y rendición de cuentas.															
NIVEL MIR CON RESUMEN NARRATIVO	NOMBRE DEL INDICADOR	SENTIDO DEL INDICADOR	FRECUENCIA DE MEDICIÓN	METAS-AVANCES								JUSTIFICACIONES, COMENTARIOS Y OBSERVACIONES					
				META ANUAL PROGRAMADA	ACUMULABLE SI/NO	PROGRAMADO Y REALIZADO EN EL PERIODO				AVANCE DE LA META PROGRAMÁTICA							
						1er TRIM	2do TRIM	3er TRIM	4o TRIM	TRIM	ANUAL						
Actividad 1.1.1.9	Atención Auditoria federales	Porcentaje de Auditoria federales atendidas	Ascendente	Anual	1.0	SI	0.0	-	-	-	SD	0.00%	Mediante el oficio MT/OIC/DG/0258/2025, de fecha 29 de abril de 2025, se solicito la línea de acción correspondiente a la actividad 1.1.1.8. Lo anterior resulta de especial relevancia, toda vez que la ausencia formalmente definidas impide contar con un programa presupuestario específico. lo que a su vez imposibilita la elaboración y presentación de reportes bajo el esquema de Presupuesto Basado en Resultados (PBR), limitando la evaluación del desempeño y el cumplimiento de los objetivos institucionales en la materia.				
							0.0	0.0	0.0	1.0							
Actividad 1.1.1.10	Revisar los Sistemas de denuncias, quejas y sugerencias del Municipio de Tulum	Porcentaje de revisiones al sistema de denuncias realizadas	Ascendente	Trimestral	12.0	SI	3.0	-	-	-	100.00%	25.00%		la actividad esta planificada para el mes de noviembre del 2026			
							3.0	3.0	3.0	3.0							
Componente 1.1.2	Capacitar a los Servidores Públicos en Tems de Responsabilidad Administrativa	Porcentaje de capacitaciones realizadas	Ascendente	Anual	1.0	SI	0.0	-	-	-	SD	0.00%			Durante los meses de enero, febrero y marzo se presentó una disminución considerable con respecto a las solicitudes de Acceso a la Información, ya que las solicitudes dependen de la ciudadanía, por lo que se verá reflejado en el porcentaje de avance.		
							0.0	0.0	0.0	1.0							
Actividad 1.1.2.1	Integración de la Cuenta Pública	Porcentaje de integraciones de la cuenta publica realizadas	Ascendente	Trimestral	36.0	SI	9.0	-	-	-	100.00%	25.00%				Durante los meses de enero, febrero y marzo se presentó una disminución considerable con respecto a las solicitudes de Acceso a la Información, ya que las solicitudes dependen de la ciudadanía, por lo que se verá reflejado en el porcentaje de avance.	
							9.0	9.0	9.0	9.0							
Actividad 1.1.2.2	Solicitudes de información pública atendidas	Porcentaje de solicitudes atendidas por la Unidad de Transparencia Municipal	Ascendente	Trimestral	240.0	SI	38.0	-	-	-	63.33%	15.83%					Durante los meses de enero, febrero y marzo se presentó una disminución considerable con respecto a las solicitudes de Acceso a la Información, ya que las solicitudes dependen de la ciudadanía, por lo que se verá reflejado en el porcentaje de avance.
							60.0	60.0	60.0	60.0							
Actividad 1.1.2.3	Seguimiento y cumplimiento de la información para el portal de la Unidad de Transparencia	Porcentaje de solicitudes atendidas	Ascendente	Trimestral	280.0	SI	70.0	-	-	-	100.00%	25.00%	Durante los meses de enero, febrero y marzo se presentó una disminución considerable con respecto a las solicitudes de Acceso a la Información, ya que las solicitudes dependen de la ciudadanía, por lo que se verá reflejado en el porcentaje de avance.				
							70.0	70.0	70.0	70.0							



**CÉDULA DE AVANCE DE CUMPLIMIENTO DE LOS OBJETIVOS Y METAS**  
**NOMBRE DE LA ENTIDAD \_\_\_\_\_ H. AYUNTAMIENTO DE TULUM \_\_\_\_\_**  
**PERIODO QUE SE INFORMA: DEL 01 DE ENERO AL 31 DE MARZO DEL 2026**



PROGRAMA PRESUPUESTARIO:		M002: Transparencia y rendición de cuentas.											
NIVEL MIR CON RESUMEN NARRATIVO	NOMBRE DEL INDICADOR	SENTIDO DEL INDICADOR	FRECUENCIA DE MEDICIÓN	METAS-AVANCES								JUSTIFICACIONES, COMENTARIOS Y OBSERVACIONES	
				META ANUAL PROGRAMADA	ACUMULABLE SI/NO	PROGRAMADO Y REALIZADO EN EL PERIODO				AVANCE DE LA META PROGRAMÁTICA			
						1er TRIM	2do TRIM	3er TRIM	4o TRIM	TRIM	ANUAL		
Componente 1.1.3	Auditorias de Desempeño Realizados a los Programas Presupuestarios Del Ayuntamiento De Tulum	Auditorias De Desempeño concluidas	Ascendente	Trimestral	2.0	SI	0.0	-	-	-	SD	0.00%	Durante el periodo que se reporta, es de señalar que no se generó información relativa al inicio de Auditoria interna en materia de desempeño, toda vez que el programa anual de auditorias del ejercicio fiscal 2026 estan programadas en el cuarto trimestre.
							0.0	0.0	0.0	2.0			
Actividad 1.1.3.1	Actualización de información en el sistema de declaración de situación patrimonial y de intereses de los servidores Públicos del H. Ayuntamiento de Tulum	Porcentaje de declaración realizadas	Ascendente	Trimestral	1781.0	SI	70.0	-	-	-	100.00%	3.93%	Dicha actividad es derivada de los movimientos de altas y bajas de los servidores públicos, así obteniendo los resultados del primer trimestre los cuales fueron en el mes de enero 2 iniciales y 8 de conclusion , febrero 7 iniciales y 34 de conclusion , y en el mes de marzo 6 iniciales y 13 de conclusion dando un total de 70 declaraciones .
							70.0	1645.0	51.0	51.0			
Actividad 1.1.3.2	Entregas Recepción Realizadas por parte de las dependencias de la administración publica del Municipio de Tulum	Porcentaje De Entregas de Recepción Realizadas	Ascendente	trimestral	47.0	SI	8.0	-	-	-	50.00%	17.02%	
							16.0	4.0	21.0	6.0			
Actividad 1.1.3.3	Vigilancia del Comité de Ética de Prevencio de Conflictos de Intereses de los Servidores Públicos	porcentaje de sesiones realizadas	Ascendente	Anual	3.0	SI	0.0	-	-	-	SD	0.00%	
							0.0	0.0	0.0	3.0			
Actividad 1.1.3.4	Difusión del Código de Ética por Medio de las Cartas Compromisos	Porcentaje de cartas de compromiso firmadas	Ascendente	Anual	1.0	SI	0.0	-	-	-	SD	0.00%	
							0.0	0.0	0.0	1.0			
Actividad 1.1.3.5	Vigilar La conformacion e intalacion de los comites de contraloria social	Porcentaje de minutas realizadas	Ascendente	Trimestral	25.0	SI	0.0	-	-	-	SD	0.00%	
							0.0	8.0	14.0	3.0			



**CÉDULA DE AVANCE DE CUMPLIMIENTO DE LOS OBJETIVOS Y METAS**  
**NOMBRE DE LA ENTIDAD \_\_\_\_\_ H. AYUNTAMIENTO DE TULUM \_\_\_\_\_**  
**PERIODO QUE SE INFORMA: DEL 01 DE ENERO AL 31 DE MARZO DEL 2026**



PROGRAMA PRESUPUESTARIO:		M002: Transparencia y rendición de cuentas.										
NIVEL MIR CON RESUMEN NARRATIVO	NOMBRE DEL INDICADOR	SENTIDO DEL INDICADOR	FRECUENCIA DE MEDICIÓN	METAS-AVANCES								JUSTIFICACIONES, COMENTARIOS Y OBSERVACIONES
				META ANUAL PROGRAMADA	ACUMULABLE SI/NO	PROGRAMADO Y REALIZADO EN EL PERIODO				AVANCE DE LA META PROGRAMÁTICA		
						1er TRIM	2do TRIM	3er TRIM	4o TRIM	TRIM	ANUAL	

**ELABORÓ**

\_\_\_\_\_  
 LIC. CRISTIAN MORENO MENDOZA  
 JEFE DE DEPARTAMENTO DE PRESUPUESTO BASADO EN RESULTADOS

**REVISÓ**

\_\_\_\_\_  
 ARQ. ROSANA GUADALUPE POOT CAUICH  
 DIRECTORA DE RECURSOS Y SEGUIMIENTO FINANCIERO

**AUTORIZÓ**

\_\_\_\_\_  
 BIOL. VICTOR MANUEL HERNÁNDEZ  
 DIRECTOR GENERAL DE PLANEACIÓN MUNICIPAL

**REVISÓ**

\_\_\_\_\_  
 LAET. LENNY JACQUELINE PÉREZ SALAZAR  
 TITULAR DE LA UNIDAD DE TRANSPARENCIA, ACCESO A LA INFORMACIÓN PÚBLICA Y PROTECCIÓN DE DATOS PERSONALES  
 MUNICIPIO DE TULUM, QUINTANA ROO

**REVISÓ**

\_\_\_\_\_  
 DIRECCIÓN DE GESTIÓN DE RECURSOS Y SEGUIMIENTO FINANCIERO  
 TULUM, QUINTANA ROO  
 L.C.P. MOISES DEMETRIO GARCÍA MARTÍNEZ  
 DIRECTOR DE CONTABILIDAD

**REVISÓ**

\_\_\_\_\_  
 ARQ. ANDRÉS OSWALDO SANTES MIRANDA  
 DIRECTOR DE CONTROL DE CALIDAD DE OBRA PÚBLICA  
 MUNICIPIO DE TULUM, QUINTANA ROO

**REVISÓ**

\_\_\_\_\_  
 LIC. HUGO RICARDO JIMÉNEZ GUTIÉRREZ  
 TITULAR DEL ORGANISMO INTERNO DE CONTROL DEL AYUNTAMIENTO DE TULUM  
 MUNICIPIO DE TULUM, QUINTANA ROO

**REVISÓ**

\_\_\_\_\_  
 DIRECCIÓN DE CONTABILIDAD  
 TULUM, QUINTANA ROO  
 ARQ. DIANA LARREA MARTÍNEZ  
 DIRECTORA DE AUDITORÍA DE OBRA PÚBLICA  
 MUNICIPIO DE TULUM, QUINTANA ROO

**REVISÓ**

\_\_\_\_\_  
 DIRECCIÓN DE AUDITORÍA FINANCIERA  
 MUNICIPIO DE TULUM, QUINTANA ROO  
 LIC. JUAN CARLOS ZABAL DOMÍNGUEZ  
 DIRECTOR DE AUDITORÍA FINANCIERA  
 MUNICIPIO DE TULUM, QUINTANA ROO

**REVISÓ**

\_\_\_\_\_  
 DIRECCIÓN DE LA FUNCIÓN PÚBLICA MUNICIPAL  
 MUNICIPIO DE TULUM, QUINTANA ROO  
 LIC. MARÍA ANGELINA KINIL TUN  
 DIRECTORA DE LA FUNCIÓN PÚBLICA MUNICIPAL

**REVISÓ**

\_\_\_\_\_  
 LIC. DANIEL ALBERTO PALMA VÁZQUEZ  
 DIRECTOR DE INVESTIGACIÓN EN MATERIA DE RESPONSABILIDADES ADMINISTRATIVAS  
 MUNICIPIO DE TULUM, QUINTANA ROO

**REVISÓ**

\_\_\_\_\_  
 DIRECCIÓN DE SUBSTANCIACIÓN Y RESOLUCIÓN  
 MUNICIPIO DE TULUM, QUINTANA ROO  
 LIC. CARMELO DZIB DZIB  
 TITULAR DE LA DIRECCIÓN DE SUBSTANCIACIÓN Y RESOLUCIÓN  
 MUNICIPIO DE TULUM, QUINTANA ROO

**REVISÓ**

\_\_\_\_\_  
 ING. ROGELI ELIAZIN MÁRQUEZ NOVELO  
 DIRECTOR DE PLANEACIÓN DE EVALUACIÓN DEL DESEPEÑO

DIRECCIÓN GENERAL DE PLANEACIÓN MUNICIPAL  
TULUM, QUINTANA ROO



**CÉDULA DE AVANCE DE CUMPLIMIENTO DE LOS OBJETIVOS Y METAS**  
**NOMBRE DE LA ENTIDAD \_\_\_\_\_ H. AYUNTAMIENTO DE TULUM**  
**PERIODO QUE SE INFORMA: DEL 01 DE ENERO AL 31 DE MARZO DEL 2026**



PROGRAMA PRESUPUESTARIO:		M001: Capacitación y desarrollo del capital humano.											
NIVEL MIR CON RESUMEN NARRATIVO		NOMBRE DEL INDICADOR	SENTIDO DEL INDICADOR	FRECUENCIA DE MEDICIÓN	METAS-AVANCES							JUSTIFICACIONES, COMENTARIOS Y OBSERVACIONES	
					META ANUAL PROGRAMADA	ACUMULABLE SI/NO	PROGRAMADO Y REALIZADO EN EL PERIODO				AVANCE DE LA META PROGRAMÁTICA		
1er TRIM	2do TRIM	3er TRIM	4o TRIM	TRIM			ANUAL						
Fin	Capacitar a los servidores públicos del ayuntamiento de Tulum	Porcentaje de servidores publicos capacitados	Ascendente	trimestral	249.0	SI	0.0	-	-	-	SD	0.00%	Se informa que la meta programada para el primer trimestre es 0, en virtud que no se contempló la realización de capacitaciones durante dicho periodo; no obstante estas se encuentran programadas para llevarse a cabo en los trimestres subsecuentes.
							0.0	83.0	83.0	83.0			
Propósito	Capacitar a los servidores públicos del ayuntamiento materia de responsabilidades administrativas.	Porcentaje de capacitaciones realizadas	Ascendente	Anual	2.0	SI	0.0	-	-	-	SD	0.00%	con el objetivo de dar cumplimiento a la entrega del primer reporte trimestral del Presupuesto Basado en Resultados (PBR), y de las metas de los indicadores, esta ficha técnica, se reporta en ceros, toda vez que las capacitaciones serán programadas en conjunto con la coordinación administrativa del Órgano Interno de Control, es por eso que la actividad de esta ficha técnica será reportada en el cuarto trimestre de este año fiscal 2026
							0.0	0.0	0.0	2.0			
Componente 1.1.1	Planificar y realizar eventos cívicos del Ayuntamiento de Tulum	Porcentaje de eventos cívicos realizados	Ascendente	trimestral	23.0	SI	6.0	-	-	-	100.00%	26.09%	
							6.0	6.0	5.0	6.0			

1



**CÉDULA DE AVANCE DE CUMPLIMIENTO DE LOS OBJETIVOS Y METAS**  
**NOMBRE DE LA ENTIDAD \_\_\_\_\_ H. AYUNTAMIENTO DE TULUM \_\_\_\_\_**  
**PERIODO QUE SE INFORMA: DEL 01 DE ENERO AL 31 DE MARZO DEL 2026**



PROGRAMA PRESUPUESTARIO:		M001: Capacitación y desarrollo del capital humano.											
NIVEL MIR CON RESUMEN NARRATIVO		NOMBRE DEL INDICADOR	SENTIDO DEL INDICADOR	FRECUENCIA DE MEDICIÓN	METAS-AVANCES								JUSTIFICACIONES, COMENTARIOS Y OBSERVACIONES
					META ANUAL PROGRAMADA	ACUMULABLE SI/NO	PROGRAMADO Y REALIZADO EN EL PERIODO				AVANCE DE LA META PROGRAMÁTICA		
1er TRIM	2do TRIM	3er TRIM	4o TRIM	TRIM			ANUAL						
Actividad 1.1.1.1	Gestionar los programas Sectoriales	Porcentaje de programas sectoriales gestionados	Ascendente	Anual	1.0	SI	0.0	-	-	-	SD	0.00%	ESTA ACTIVIDAD ESTA PROGRAMADA PARA EL TERCER TRIMESTRE
							0.0	0.0	1.0	0.0			
Actividad 1.1.1.2	Realización del seguimiento a las Línea de Acción	Porcentaje de Reportes emitidos	Ascendente	Trimestral	4.0	SI	1.0	-	-	-	100.00%	25.00%	
							1.0	1.0	1.0	1.0			
Actividad 1.1.1.3	Realización de seguimiento de los reportes trimestrales del presupuesto basado en resultado	Porcentaje de Reportes emitidos	Ascendente	trimestral	4.0	SI	1.0	-	-	-	100.00%	25.00%	
							1.0	1.0	1.0	1.0			
Actividad 1.1.1.4	Gestionar la Evaluación anual de los Fondos Federales.	Evaluaciones realizadas	Ascendente	Anual	1.0	SI	0.0	-	-	-	SD	0.00%	ESTA ACTIVIDAD ESTA PROGRAMADA PARA EL CUARTO TRIMESTRE
							0.0	0.0	0.0	1.0			
Actividad 1.1.1.5	Calificación de actos administrativos en el Municipio de Tulum.	Porcentaje de actos calificados en el Municipio de Tulum	Ascendente	Trimestral	1861.0	SI	426.0	-	-	-	83.53%	22.89%	
							510.0	516.0	550.0	285.0			
Actividad 1.1.1.6	Fomentar la Educación cívica en las Escuelas del Municipio de Tulum	Platicas de Educación Cívica Realizadas	Ascendente	Trimestral	5.0	SI	0.0	-	-	-	SD	0.00%	
							0.0	1.0	2.0	2.0			



CÉDULA DE AVANCE DE CUMPLIMIENTO DE LOS OBJETIVOS Y METAS  
 NOMBRE DE LA ENTIDAD H. AYUNTAMIENTO DE TULUM  
 PERIODO QUE SE INFORMA: DEL 01 DE ENERO AL 31 DE MARZO DEL 2026



PROGRAMA PRESUPUESTARIO:		M001: Capacitación y desarrollo del capital humano.											
NIVEL MIR CON RESUMEN NARRATIVO		NOMBRE DEL INDICADOR	SENTIDO DEL INDICADOR	FRECUENCIA DE MEDICIÓN	META ANUAL PROGRAMADA	ACUMULABLE SI/NO	PROGRAMADO Y REALIZADO EN EL PERIODO				AVANCE DE LA META PROGRAMÁTICA		JUSTIFICACIONES, COMENTARIOS Y OBSERVACIONES
							1er TRIM	2do TRIM	3er TRIM	4o TRIM	TRIM	ANUAL	
Actividad 1.1.1.7	Aplicación de Permuta de sanciones por labores sociales	Porcentaje de Permuta por labores sociales realizadas	Ascendente	Trimestral	19.0	SI	7.0	-	-	-	100.00%	36.84%	
							7.0	3.0	4.0	5.0			
Actividad 1.1.1.8	Realización de la Guía Consultiva del Desempeño (SIGUIA) en Ayuntamiento de Tulum.	Porcentaje de Evaluacion Realizada	Ascendente	Anual	1.0	SI	0.0	-	-	-	SD	0.00%	Las actividades se generaran en el Tercer trimestre
							0.0	0.0	1.0	0.0			

ELABORO

LIC. CRISTIAN MORENO MENDOZA  
 JEFE DE DEPARTAMENTO DE PRESUPUESTO BASADO EN RESULTADOS

AUTORIZO

BIOL. VICTOR MANUEL HERNANDEZ  
 DIRECTOR GENERAL DE PLANEACION MUNICIPAL

REVISO

LIC. CARMELO DZIB DZIB  
 TITULAR DE LA DIRECCION DE SUBSTANCIACION Y RESOLUCION MUNICIPAL DE TULUM, QUINTANA ROO

REVISO

DIRECCION DE GOBIERNO  
 TULUM, QUINTANA ROO

C. LIBALIA CANCHE GONGORA  
 DIRECTORA DE GOBIERNO

REVISO

H. AYUNTAMIENTO TULUM, QUINTANA ROO  
 DR. DIONICIO RICARDO ARAGON ESQUIVEL  
 DIRECCION DE INVESTIGACION Y DE JUECES CIVICOS MUNICIPAL

REVISO

ING. HEIDI ZITLAL HERRERA  
 DIRECTORA DE RECURSOS HUMANOS  
 TULUM, QUINTANA ROO

REVISO

ING. ROGELI ELIAZIN RODRIGUEZ  
 DIRECTOR DE PLANEACION DE EVALUACION DEL DESEMPEÑO  
 TULUM, QUINTANA ROO

REVISO

DIRECCION GENERAL DE PLANEACION MUNICIPAL  
 BIOL. VICTOR MANUEL HERNANDEZ  
 DIRECTOR GENERAL DE PLANEACION MUNICIPAL  
 TULUM, QUINTANA ROO



**CÉDULA DE AVANCE DE CUMPLIMIENTO DE LOS OBJETIVOS Y METAS**  
**NOMBRE DE LA ENTIDAD \_\_\_\_\_ H. AYUNTAMIENTO DE TULUM \_\_\_\_\_**  
**PERIODO QUE SE INFORMA: DEL 01 DE ENERO AL 31 DE MARZO DEL 2026**



PROGRAMA PRESUPUESTARIO:		M003: Fortalecimiento de la gestión pública.											
NIVEL MIR CON RESUMEN NARRATIVO		NOMBRE DEL INDICADOR	SENTIDO DEL INDICADOR	FRECUENCIA DE MEDICIÓN	METAS-AVANCES								JUSTIFICACIONES, COMENTARIOS Y OBSERVACIONES
					META ANUAL PROGRAMADA	ACUMULABLE SI/NO	PROGRAMADO Y REALIZADO EN EL PERIODO				AVANCE DE LA META PROGRAMÁTICA		
							1er TRIM	2do TRIM	3er TRIM	4o TRIM	TRIM	ANUAL	
Fin	Fortalecer las capacidades institucionales del ayuntamiento de Tulum para lograr una gestión pública eficaz y eficiente y enfocada en mejorar la calidad de los servicios municipales optimizando el uso de recursos públicos.	Porcentaje de recaudaciones de fondos realizadas	Ascendente	trimestral	51096739.2	SI	20579993.0	-	-	-	72.63%	40.28%	EN EL MES DE FEBRERO ALGUNOS CONTRIBUYENTES NO PAGARON A TIEMPO SU ZONA FEDERAL POR ESO NO SE ALCANZO LA META ESPERADA
							28336444.3	11321782.2	7083989.2	4354523.5			
Propósito	Gestión pública eficiente que garantiza servicios de calidad y satisfacción ciudadana	Porcentaje de nominas pagadas	Ascendente	Trimestral	24.0	SI	6.0	-	-	-	100.00%	25.00%	
							6.0	6.0	6.0	6.0			
Componente 1.1.1	Realizar servicios de mantenimientos a los vehiculos del parque vehicular del Ayuntamiento	Porcentaje de mantenimientos realizados	Ascendente	Trimestral	162.0	SI	9.0	-	-	-	100.00%	5.56%	
							9.0	51.0	51.0	51.0			
Actividad 1.1.1.1	Brindar combustible a los vehiculos del parque vehicular del ayuntamiento	Porcentaje de litros de combustible brindados	Ascendente	Trimestral	1745500.0	SI	446175.0	-	-	-	102.22%	25.56%	
							436500.0	436500.0	436500.0	436000.0			
Actividad 1.1.1.2	Pagos de Tenencias, Canje de Placas y Tarjeta de Circulación del Ayuntamiento de Tulum	Porcentaje de vehiculos emplacados	Ascendente	Anual	173.0	SI	133.0	-	-	-	100.00%	76.88%	CABE HACER MENCION QUE LA SIGUIENTE ACTIVIDAD ES DE FORMA ANUAL
							133.0	40.0	0.0	0.0			
Actividad 1.1.1.3	Administración de Actos Registrales y Reimpresiones	Porcentaje de actos registrales realizados	Ascendente	Trimestral	6000.0	SI	1658.0	-	-	-	110.53%	27.63%	
							1500.0	1500.0	1500.0	1500.0			
Actividad 1.1.1.4	Realizar Pagos de Impuestos	Porcentaje de pagos realizados	Ascendente	Trimestral	18.0	SI	3.0	-	-	-	150.00%	16.67%	
							2.0	6.0	6.0	4.0			
Actividad 1.1.1.5	Atención Jurídica.	Porcentaje de servicios jurídicos realizados.	Ascendente	Trimestral	107.0	SI	33.0	-	-	-	194.12%	30.84%	
							17.0	30.0	30.0	30.0			



**CÉDULA DE AVANCE DE CUMPLIMIENTO DE LOS OBJETIVOS Y METAS**  
**NOMBRE DE LA ENTIDAD \_\_\_\_\_ H. AYUNTAMIENTO DE TULUM**  
**PERIODO QUE SE INFORMA: DEL 01 DE ENERO AL 31 DE MARZO DEL 2026**



PROGRAMA PRESUPUESTARIO:		M003: Fortalecimiento de la gestión pública.										JUSTIFICACIONES, COMENTARIOS Y OBSERVACIONES	
NIVEL MIR CON RESUMEN NARRATIVO		NOMBRE DEL INDICADOR	SENTIDO DEL INDICADOR	FRECUENCIA DE MEDICIÓN	METAS-AVANCES								
					META ANUAL PROGRAMADA	ACUMULABLE SI/NO	PROGRAMADO Y REALIZADO EN EL PERIODO				AVANCE DE LA META PROGRAMÁTICA		
1er TRIM	2do TRIM	3er TRIM	4o TRIM	TRIM			ANUAL						
Actividad 1.1.1.6	Atención Jurídica.	Porcentaje de tramites legales atendidos	Ascendente	Trimestral	600.0	SI	213.0	-	-	-	142.00%	35.50%	
							150.0	150.0	150.0	150.0			
Actividad 1.1.1.7	Brindar apoyos generales a la ciudadanía del municipio de tulum	Porcentaje de apoyos realizados	Ascendente	Trimestral	54.0	SI	0.0	-	-	-	SD	0.00%	DURANTE ESTE TRIMESTRE NO SE REALIZÓ ENTREGA DE APOYOS POR APERTURA DE PRESUPUESTO.
							0.0	18.0	18.0	18.0			
Componente 1.1.2	Capacitación de los Enlaces de Archivo de Trámite del Ayuntamiento de Tulum	Porcentaje de capacitaciones realizadas	Ascendente	Trimestral	37.0	SI	10.0	-	-	-	100.00%	27.03%	
							10.0	9.0	9.0	9.0			
Actividad 1.1.2.1	Elaboración de Estados Financieros del Ayuntamiento de Tulum	Porcentaje de estados financieros elaborados	Ascendente	Trimestral	96.0	SI	24.0	-	-	-	100.00%	25.00%	
							24.0	24.0	24.0	24.0			
Actividad 1.1.2.2	Atender el Sistema de Evaluación de la Armonización Contable (SEVAC)	Porcentaje de Evaluaciones atendidas	Ascendente	Trimestral	12.0	SI	3.0	-	-	-	100.00%	25.00%	
							3.0	3.0	3.0	3.0			
Actividad 1.1.2.3	Ingresos recaudados en el Municipio de Tulum	Porcentaje de ingresos recaudados	Ascendente	Trimestral	832340044.9	SI	404942852.6	-	-	-	194.60%	48.65%	En el parametro de semaforizacion se encuentra en estado critico ya que durante los meses de enero a marzo esta el programa del pago del impuesto predial y se tiene mayor participacion por parte de los contribuyentes por los descuentos otorgados.
							208085011.2	208085011.2	208085011.2	208085011.2			



**CÉDULA DE AVANCE DE CUMPLIMIENTO DE LOS OBJETIVOS Y METAS**  
**NOMBRE DE LA ENTIDAD \_\_\_\_\_ H. AYUNTAMIENTO DE TULUM \_\_\_\_\_**  
**PERIODO QUE SE INFORMA: DEL 01 DE ENERO AL 31 DE MARZO DEL 2026**



PROGRAMA PRESUPUESTARIO:		M003: Fortalecimiento de la gestión pública.												
NIVEL MIR CON RESUMEN NARRATIVO		NOMBRE DEL INDICADOR	SENTIDO DEL INDICADOR	FRECUENCIA DE MEDICIÓN	METAS-AVANCES						JUSTIFICACIONES, COMENTARIOS Y OBSERVACIONES			
					META ANUAL PROGRAMADA	ACUMULABLE SI/NO	PROGRAMADO Y REALIZADO EN EL PERIODO						AVANCE DE LA META PROGRAMÁTICA	
							1er TRIM	2do TRIM	3er TRIM	4o TRIM			TRIM	ANUAL
Actividad 1.1.2.4	Cartografía municipal actualizada (fusiones y subdivisiones)	Porcentaje de servicios realizados	Ascendente	Trimestral	80.0	SI	11.0	-	-	-	64.71%	13.75%	EN LOS MESES DE ENERO Y FEBRERO NO SE ALCANZO LA META ESPERADA YA QUE SE REALIZARON MENOS TRAMITES DE FUSIONES Y SUBDIVISIONES DE LOS QUE SE TENIAN PROGRAMADOS	
							17.0	23.0	23.0	17.0				
Actividad 1.1.2.5	Actualización de Cuentas Catastrales De Propiedad Inmobiliaria del Municipio de Tulum (Altas De Predios).	Porcentaje de cuentas actualizadas	Ascendente	Trimestral	4400.0	SI	805.0	-	-	-	80.50%	18.30%	EN EL MES DE FEBRERO SE SOBREPASO LA META ESPERADA YA QUE SE REALIZARON MAS ACTUALIZACIONES DE CUENTAS CATASTRALES DE LAS QUE SE TENIAN PROGRAMADAS, Y EN EL MES DE MARZO NO SE ALCANZO LA META ESPERADA YA QUE SE REALIZARON MENOS ACTUALIZACIONES DE CUENTAS CATASTRALES DE LAS QUE SE TENIAN PROGRAMADAS	
							1000.0	1200.0	950.0	1250.0				
Actividad 1.1.2.6	Verificación de predios del Municipio de Tulum.	Porcentaje de predios verificados	Ascendente	Trimestral	75.0	SI	43.0	-	-	-	215.00%	57.33%	EN EL MES DE ENERO Y MARZO SE SOBREPASO LA META ESPERADA YA QUE SE REALIZARON MAS VERIFICACIONES DE PREDIOS DE LOS QUE SE TENIAN PROGRAMADOS Y EN EL MES DE FEBRERO NO SE ALCANZO LA META ESPERADA YA QUE SE REALIZARON MENOS VERIFICACIONES DE PREDIOS DE LOS QUE SE TENIAN PROGRAMADOS	
							20.0	17.0	23.0	15.0				
Actividad 1.1.2.7	Expedición de cédulas catastrales del Municipio de Tulum	Porcentaje de cédulas expedidas	Ascendente	Trimestral	13500.0	SI	3906.0	-	-	-	100.15%	28.93%	EN EL MES DE ENERO Y FEBRERO SE SOBREPASO LA META ESPERADA YA QUE SE REALIZARON MAS EXPEDICIONES DE CEDULAS CATASTRALES DE LAS QUE SE TENIAN PROGRAMADAS	
							3900.0	3200.0	3000.0	3400.0				
Actividad 1.1.2.8	Otorgamiento de servicios topográficos en el Municipio de Tulum	Porcentaje de servicios topográficos realizados	Ascendente	Trimestral	180.0	SI	62.0	-	-	-	112.73%	34.44%	EN EL MES DE FEBRERO Y MARZO SE SOBREPASO LA META ESPERADA YA QUE SE REALIZARON MAS SERVICIOS TOPOGRAFICOS DE LOS QUE SE TENIAN PROGRAMADOS	
							55.0	50.0	40.0	35.0				
Actividad 1.1.2.9	Expedición de cambio de propietario de los predios del Municipio de Tulum.	Porcentaje de cambios de propietarios de los predios realizados	Ascendente	Trimestral	2850.0	SI	881.0	-	-	-	97.89%	30.91%	EN EL MES DE FEBRERO SE SOBREPASO LA META ESPERADA YA QUE SE REALIZARON MAS CAMBIOS DE PROPIETARIO DE LOS QUE SE TENIAN PROGRAMADOS	
							900.0	700.0	600.0	650.0				



**CÉDULA DE AVANCE DE CUMPLIMIENTO DE LOS OBJETIVOS Y METAS**  
**NOMBRE DE LA ENTIDAD \_\_\_\_\_ H. AYUNTAMIENTO DE TULUM \_\_\_\_\_**  
**PERIODO QUE SE INFORMA: DEL 01 DE ENERO AL 31 DE MARZO DEL 2026**



PROGRAMA PRESUPUESTARIO:		M003: Fortalecimiento de la gestión pública.										JUSTIFICACIONES, COMENTARIOS Y OBSERVACIONES	
NIVEL MIR CON RESUMEN NARRATIVO		NOMBRE DEL INDICADOR	SENTIDO DEL INDICADOR	FRECUENCIA DE MEDICIÓN	META ANUAL PROGRAMADA	ACUMULABLE SI/NO	METAS-AVANCES				AVANCE DE LA META PROGRAMÁTICA		
							PROGRAMADO Y REALIZADO EN EL PERIODO				TRIM		ANUAL
							1er TRIM	2do TRIM	3er TRIM	4o TRIM			
Actividad 1.1.2.10	Expedición de constancias catastrales en el Municipio de Tulum	Porcentaje de constancias catastrales expedidas	Ascendente	Trimestral	1180.0	SI	310.0	-	-	-	119.23%	26.27%	EN EL MES DE ENERO NO SE ALCANZO LA META ESPERADA YA QUE SE REALIZARON MENOS EXPEDICIONES DE CONSTANCIAS CATASTRALES DE LAS QUE SE TENIAN PROGRAMADAS Y EN EL MES DE FEBRERO Y MARZO SE SOBREPASO LA META ESPERADA YA QUE SE REALIZARON MAS EXPEDICIONES DE CONSTANCIAS CATASTRALES DE LAS QUE SE TENIAN PROGRAMADAS
							260.0	320.0	340.0	260.0			
Componente 1.1.3	Paquete fiscal del presupuesto de egresos del H. Ayuntamiento de Tulum	Porcentaje de incremento del presupuesto de Egresos del H. Ayuntamiento de Tulum	Ascendente	Trimestral	1326747086.9	SI	0.0	-	-	-	SD	0.00%	
							0.0	0.0	0.0	1326747086.9			
Actividad 1.1.3.1	Integración de la proyección presupuestal de las direcciones generales del H. Ayuntamiento de Tulum.	Porcentaje de integración presupuestal de las direcciones del H. Ayuntamiento de Tulum.	Ascendente	Trimestral	20.0	SI	0.0	-	-	-	SD	0.00%	
							0.0	0.0	0.0	20.0			
Actividad 1.1.3.2	Elaboración de los estados analíticos de los egresos del H. Ayuntamiento de Tulum.	Porcentaje de estados analíticos de los egresos pagados de las unidades administrativas del H. ayuntamiento de Tulum.	Ascendente	Trimestral	3386.0	SI	0.0	-	-	-	0.00%	0.00%	
							621.0	871.0	1040.0	854.0			
Actividad 1.1.3.3	Elaboración de los estados analíticos de los egresos del H. Ayuntamiento de Tulum.	Porcentaje de estados analíticos de los egresos pagados de las unidades administrativas del H. ayuntamiento de Tulum.	Ascendente	Trimestral	3386.0	SI	0.0	-	-	-	0.00%	0.00%	
							621.0	714.0	1063.0	419.0			
Componente 1.1.4	Brindar Cursos Enterinstitucionales en Materia de Ciberseguridad y Protección de Datos Personales	Porcentaje de cursos realizados	Ascendente	Anual	3.0	SI	1.0	-	-	-	100.00%	33.33%	
							1.0	1.0	1.0	0			
Actividad 1.1.4.1	Brindar Cursos de Concientización sobre Ciberseguridad y el Uso Responsable de Redes Sociales	Porcentaje de cursos realizados	Ascendente	Anual	4.0	SI	1.0	-	-	-	100.00%	25.00%	
							1.0	1.0	1.0	1.0			



**CÉDULA DE AVANCE DE CUMPLIMIENTO DE LOS OBJETIVOS Y METAS**  
**NOMBRE DE LA ENTIDAD \_\_\_\_\_ H. AYUNTAMIENTO DE TULUM \_\_\_\_\_**  
**PERIODO QUE SE INFORMA: DEL 01 DE ENERO AL 31 DE MARZO DEL 2026**



PROGRAMA PRESUPUESTARIO:		M003: Fortalecimiento de la gestión pública.												
NIVEL MIR CON RESUMEN NARRATIVO	NOMBRE DEL INDICADOR	SENTIDO DEL INDICADOR	FRECUENCIA DE MEDICIÓN	METAS-AVANCES								AVANCE DE LA META PROGRAMÁTICA		JUSTIFICACIONES, COMENTARIOS Y OBSERVACIONES
				META ANUAL PROGRAMADA	ACUMULABLE SI/NO	PROGRAMADO Y REALIZADO EN EL PERIODO				TRIM	ANUAL			
						1er TRIM	2do TRIM	3er TRIM	4o TRIM					
Actividad 1.1.4.2	Brindar Servicios de Internet en Ayuntamiento de Tulum	Porcentaje de servicios realizados	Ascendente	Trimestral	3.0	SI	1.0	-	-	-	100.00%	33.33%		
							1.0	1.0	0.0	1.0				
Actividad 1.1.4.3	Brindar Servicios de Internet en los Espacios Públicos	Porcentaje de acciones realizadas	Ascendente	Trimestral	2.0	SI	1.0	-	-	-	100.00%	50.00%		
							1.0	1.0	0.0	0.0				
Actividad 1.1.4.4	Realizar Inventario de Adquisiciones del Ayuntamiento de Tulum	Porcentaje de adquisiciones realizadas	Ascendente	Trimestral	290.0	SI	99.0	-	-	-	99.00%	34.14%	<p>Durante el periodo de enero a marzo de 2026 se dieron de alta 99 bienes muebles.</p> <p>Enero: No se generó información debido a que no hubo altas de bienes muebles en esta unidad administrativa.</p> <p>Febrero se realizó la alta de 99 bienes muebles de las siguientes Direcciones: 9 Gestión de Recursos y Seguimiento Financiero, 6 Concursos y Contrataciones, 2 Contabilidad, 3 Control de Calidad de Obra Pública, 7Elaboración de Proyectos de Infraestructura Pública, 1 Ingresos, 7 Planeación de Evaluación del Desempeño, 7 Seguimiento y Obra Pública, 12 General de Infraestructura Pública , 1 General de La Oficina de Presidencia, 31 General de Planeación Municipal, 6 Técnica de Instrumentos y Proyectos, 6 Órgano Interno de Control y 1 Tesorería Municipal.</p> <p>Marzo: No se generó información debido a que no hubo altas de bienes muebles en esta unidad administrativa.</p>	
							100.0	50.0	110.0	30.0				
Actividad 1.1.4.5	Realizar la Actualización de los Resguardos del Ayuntamiento de Tulum	Porcentaje de resguardos actualizado	Ascendente	Trimestral	1086.0	SI	523.0	-	-	-	117.26%	48.16%	<p>Actualizamos 523 resguardos a través del módulo de control patrimonial del sistema OPERGOB.</p> <p>Enero 43 resguardos.</p> <p>Febrero 179 resguardos.</p> <p>Marzo 301 resguardos.</p>	
							446.0	190.0	320.0	130.0				



**CÉDULA DE AVANCE DE CUMPLIMIENTO DE LOS OBJETIVOS Y METAS**  
**NOMBRE DE LA ENTIDAD \_\_\_\_\_ H. AYUNTAMIENTO DE TULUM \_\_\_\_\_**  
**PERIODO QUE SE INFORMA: DEL 01 DE ENERO AL 31 DE MARZO DEL 2026**



PROGRAMA PRESUPUESTARIO:		M003: Fortalecimiento de la gestión pública.											
NIVEL MIR CON RESUMEN NARRATIVO	NOMBRE DEL INDICADOR	SENTIDO DEL INDICADOR	FRECUENCIA DE MEDICIÓN	METAS-AVANCES								JUSTIFICACIONES, COMENTARIOS Y OBSERVACIONES	
				META ANUAL PROGRAMADA	ACUMULABLE SI/NO	PROGRAMADO Y REALIZADO EN EL PERIODO				AVANCE DE LA META PROGRAMÁTICA			
						1er TRIM	2do TRIM	3er TRIM	4o TRIM	TRIM	ANUAL		
Actividad 1.1.4.6	Realización de Visitas de Inspección a las Direcciones del Ayuntamiento	Porcentaje de visitas realizadas	Ascendente	Semestral	183.0	SI	32.0	-	-	-	96.97%	17.49%	Durante el primer trimestre de 2026 se realizaron 32 visitas de verificación. Enero 23. Febrero 7. Marzo 2.
							33.0	36.0	78.0	36.0			
Actividad 1.1.4.7	Realización del Aseguramiento Vehicular	Porcentaje de pagos de seguros realizados	Ascendente	Anual	104.0	SI	0.0	-	-	-	SD	0.00%	En el primer trimestre 2026 no se realizó ningún aseguramiento vehicular, debido a que la presente actividad es de frecuencia anual y dado que las pólizas de seguro siguen vigentes hasta el día 26 de mayo 2026, no omito manifestar que la presente actividad es de frecuencia anual
							0.0	0.0	104.0	0.0			
Actividad 1.1.4.8	Realización de Pagos de Arrendamientos	Porcentaje de pagos realizados	Ascendente	Trimestral	19.0	SI	4.0	-	-	-	100.00%	21.05%	NOTA: Pago realizado de los arrendamientos correspondientes a los meses de junio, julio, agosto y septiembre de 2025, que estaban en estado devengado previamente.
							4.0	8.0	3.0	4.0			
Componente 1.1.5	Adquisición de Recursos Materiales de las Unidades Administrativas del H. Ayuntamiento de Tulum.	Porcentaje de adquisiciones realizadas por las unidades Administrativas del H. Ayuntamiento de Tulum	Ascendente	Semestral	138.0	SI	0.0	-	-	-	SD	0.00%	No se entrega información debido a un cambio referente al sistema.
							0.0	13.0	125.0	0.0			
Actividad 1.1.5.1	Procedimientos de licitación para la consolidación de las adquisiciones, arrendamientos y servicios, publicados.	Porcentaje de los procedimientos de licitación publicados	Ascendente	Trimestral	36.0	SI	16.0	-	-	-	100.00%	44.44%	Se modifican las metas del primer trimestre debido a la incertidumbre que se tiene respecto al total de licitaciones que publicarán a través del transcurso del trimestre
							16.0	7.0	7.0	6.0			
Actividad 1.1.5.2	Fortalecimiento de la Imagen Institucional del H. Ayuntamiento de Tulum	Porcentaje de eventos trabajados Trabajados	Ascendente	Trimestral	8.0	SI	1.0	-	-	-	SD	12.50%	Hago constar que durante el trimestre surgió un evento al que asistimos, no estaba contemplado dentro de la meta esperada previamente establecida, no se contaba con información o indicios que permitieran preverlo.
							0.0	4.0	1.0	3.0			



**CÉDULA DE AVANCE DE CUMPLIMIENTO DE LOS OBJETIVOS Y METAS**  
**NOMBRE DE LA ENTIDAD \_\_\_\_\_ H. AYUNTAMIENTO DE TULUM \_\_\_\_\_**  
**PERIODO QUE SE INFORMA: DEL 01 DE ENERO AL 31 DE MARZO DEL 2026**



PROGRAMA PRESUPUESTARIO:		M003: Fortalecimiento de la gestión pública.											
NIVEL MIR CON RESUMEN NARRATIVO		NOMBRE DEL INDICADOR	SENTIDO DEL INDICADOR	FRECUENCIA DE MEDICIÓN	METAS-AVANCES								JUSTIFICACIONES, COMENTARIOS Y OBSERVACIONES
					META ANUAL PROGRAMADA	ACUMULABLE SI/NO	PROGRAMADO Y REALIZADO EN EL PERIODO				AVANCE DE LA META PROGRAMÁTICA		
1er TRIM	2do TRIM	3er TRIM	4o TRIM	TRIM			ANUAL						
Actividad 1.1.5.3	Fiscalización de los Establecimientos brindadores de servicios	Porcentaje de establecimientos fiscalizados en el Municipio de Tulum	Ascendente	Trimestral	660.0	SI	0.0	-	-	-	SD	0.00%	DEBIDO A LOS PROGRAMAS DE DESCUENTOS PARA INCENTIVAR LA RECAUDACION EN EL PRIMER TRIMESTRE DEL AÑO 2026 Y OFRECER BENEFICIOS A LOS CONTRIBUYENTES LA DIRECCION DE FISCALIAION INICIA ACTIVIDADES HASTA EL SEGUNDO TRIMESTRE
							0.0	300.0	210.0	150.0			
Actividad 1.1.5.3	Fiscalización de los Establecimientos brindadores de servicios	Porcentaje de establecimientos fiscalizados en el Municipio de Tulum	Ascendente	Trimestral	660.0	SI	0.0	-	-	-	SD	0.00%	DEBIDO A LOS PROGRAMAS DE DESCUENTOS PARA INCENTIVAR LA RECAUDACION EN EL PRIMER TRIMESTRE DEL AÑO 2026 Y OFRECER BENEFICIOS A LOS CONTRIBUYENTES LA DIRECCION DE FISCALIAION INICIA ACTIVIDADES HASTA EL SEGUNDO TRIMESTRE
							0.0	300.0	210.0	150.0			
Actividad 1.1.5.4	Coordinación del Reclutamiento para el Servicio Militar Nacional en el Municipio de Tulum.	Porcentaje de personas reclutadas en el Municipio de Tulum.	Ascendente	Trimestral	76.0	SI	36.0	-	-	-	150.00%	47.37%	
							24.0	19.0	23.0	10.0			
Actividad 1.1.5.5	Realización de Verificaciones de Documentos Administrativos	Porcentaje de documentos recibidos en tesorería para su gestión y aprobación.	Ascendente	Trimestral	3081.0	SI	181.0	-	-	-	65.82%	5.87%	En este periodo trimestral no se recibieron licencias de funcionamiento por tanto quedamos bajos de la meta programada, sin embargo las que no se recibieron en este periodo se recibirán en el segundo trimestre y compensará el resultado final.
							275.0	1123.0	983.0	700.0			
Actividad 1.1.5.6	Provisión de servicios de tecnologías de la información al H. Ayuntamiento de Tulum Realizadas.	Porcentaje de servicios de la tecnología realizadas a las unidades administrativas del H. Ayuntamiento de Tulum.	Ascendente	Trimestral	1560.0	SI	297.0	-	-	-	76.15%	19.04%	
							390.0	390.0	390.0	390.0			



**CÉDULA DE AVANCE DE CUMPLIMIENTO DE LOS OBJETIVOS Y METAS**  
**NOMBRE DE LA ENTIDAD \_\_\_\_\_ H. AYUNTAMIENTO DE TULUM \_\_\_\_\_**  
**PERIODO QUE SE INFORMA: DEL 01 DE ENERO AL 31 DE MARZO DEL 2026**



**M003: Fortalecimiento de la gestión pública.**

PROGRAMA PRESUPUESTARIO:	NIVEL MIR CON RESUMEN NARRATIVO	NOMBRE DEL INDICADOR	SENTIDO DEL INDICADOR	FRECUENCIA DE MEDICIÓN	METAS-AVANCES						JUSTIFICACIONES, COMENTARIOS Y OBSERVACIONES			
					META ANUAL PROGRAMADA	ACUMULABLE SI/NO	PROGRAMADO Y REALIZADO EN EL PERIODO					AVANCE DE LA META PROGRAMÁTICA		
							1er TRIM	2do TRIM	3er TRIM	4o TRIM		TRIM	ANUAL	
	Actividad 1.1.5.7	Realización de Inspecciones a Obras	Porcentaje de Inspecciones a Obras Realizadas	Ascendente	Trimestral	360.0	SI	86.0	-	-	-	95.56%	23.89%	
								90.0	90.0	90.0	90.0			

ELABORÓ

*[Signature]*  
 LIC. CRISTIAN MORENO MENDOZA  
 JEFE DE DEPARTAMENTO DE PRESUPUESTO BASADO EN RESULTADOS

AUTORIZÓ

*[Signature]*  
 LIC. VICTOR MANUEL HERNANDEZ  
 DIRECTOR GENERAL DE PLANEACION MUNICIPAL  
 TULUM, QUINTANA ROO

*[Signature]*  
 C. DAVID BUCHANAN GARCIA  
 DIRECTOR DE ZOFEMAT  
 DIRECCION DE ADMINISTRACION DE LA ZOFEMAT  
 TULUM, QUINTANA ROO

*[Signature]*  
 C. SARA HUERTA GONZALEZ  
 DIRECTORA DE PATRIMONIO  
 DIRECCION DE PATRIMONIO  
 TULUM, QUINTANA ROO

*[Signature]*  
 LIC. HEIDI TIZTILM COUS RUBIO  
 DIRECTORA DE RECURSOS HUMANOS  
 DIRECCION DE RECURSOS HUMANOS  
 TULUM, QUINTANA ROO

*[Signature]*  
 LIC. MOISES DEMETRIO GARCIA MARTINEZ  
 DIRECTOR DE CONTABILIDAD  
 DIRECCION DE CONTABILIDAD  
 TULUM, QUINTANA ROO

*[Signature]*  
 LIC. VICENTE FRANCISCO ALBALE MONADA  
 TESORERO MUNICIPAL  
 TESORERIA MUNICIPAL  
 TULUM, QUINTANA ROO

*[Signature]*  
 C. MARIO ALBERTO GAAMAL NINIL  
 DIRECTOR DE PARQUE VEHICULAR  
 DIRECCION DE PARQUE VEHICULAR  
 TULUM, QUINTANA ROO

*[Signature]*  
 LIC. JUAN ANTONIO GARZA PEREZ  
 OFICIAL MAYOR  
 OFICIALIA MAYOR  
 TULUM, QUINTANA ROO

*[Signature]*  
 LIC. RUBEN RAFAEL EK CRUZ  
 DIRECTOR DE CATASTRO  
 MUNICIPIO DE TULUM  
 TESORERIA MUNICIPAL  
 DIRECCION DE CATASTRO


*[Signature]*  
 LIC. ADRIAN COBES MENEZES  
 DIRECTOR DE RECURSOS MATERIALES Y SERVICIOS  
 DIRECCION DE RECURSOS MATERIALES Y SERVICIOS  
 TULUM, QUINTANA ROO




**CÉDULA DE AVANCE DE CUMPLIMIENTO DE LOS OBJETIVOS Y METAS**  
**NOMBRE DE LA ENTIDAD \_\_\_\_\_ H. AYUNTAMIENTO DE TULUM \_\_\_\_\_**  
**PERIODO QUE SE INFORMA: DEL 01 DE ENERO AL 31 DE MARZO DEL 2026**





PROGRAMA PRESUPUESTARIO:		M003: Fortalecimiento de la gestión pública.									
NIVEL MIR CON RESUMEN NARRATIVO	NOMBRE DEL INDICADOR	SENTIDO DEL INDICADOR	FRECUENCIA DE MEDICIÓN	METAS-AVANCES				AVANCE DE LA META PROGRAMÁTICA		JUSTIFICACIONES, COMENTARIOS Y OBSERVACIONES	
				META ANUAL PROGRAMADA	ACUMULABLE SI/NO	PROGRAMADO Y REALIZADO EN EL PERIODO					TRIM
								1er TRIM	2do TRIM	3er TRIM	4o TRIM


  
 REVISÓ  
 LIC. MARÍA TERESA ARANA SANCHEZ  
 DIRECTORA DE EGRESOS Y FINANZAS  
 TULUM, QUINTANA ROO


  
 REVISÓ  
 Mtra. Karina Mayela Casas Gutiérrez  
 CONSEJERÍA JURÍDICA DE LA DIRECCIÓN

  
 REVISÓ  
 CONSEJERÍA JURÍDICA DE LA DIR. GRAL.  
 DE LA OFICINA DE PRESIDENCIA.  
 TULUM, QUINTANA ROO.  
 DIRECCIÓN DE ARCHIVO  
 C. LUIS GILBERTO CAAMAL SUZCAB  
 DIRECTOR DE ARCHIVO MUNICIPAL  
 TULUM, QUINTANA ROO


  
 REVISÓ  
 LIC. BERNABÉ JEHOSAFAT PECH RAMÍREZ  
 DIRECTOR GENERAL DE LA OFICINA DE PRESIDENCIA  
 DE LA OFICINA DE PRESIDENCIA  
 H. AYUNTAMIENTO DE TULUM, QUINTANA ROO

  
 REVISÓ  
 LIC. GRISÉL DÍAZ MATHÉUS GARCÍA  
 DIRECTORA DE INGRESOS  
 TESORERÍA MUNICIPAL  
 TULUM, QUINTANA ROO

  
 REVISÓ  
 LIC. NAYELI GUADALUPE MARQUEZ CHAN  
 DIRECTORA DE RELACIONES PÚBLICAS  
 DIRECCIÓN DE RELACIONES PÚBLICAS  
 TULUM, QUINTANA ROO

  
 REVISÓ  
 LIC. CLARISA YASMÍN PAT MAZA  
 DIRECTORA DE REGISTRO CIVIL  
 DIRECCIÓN DEL REGISTRO CIVIL DEL  
 MUNICIPIO DE TULUM, QUINTANA ROO

  
 REVISÓ  
 LIC. ROSA ELIZABETH GARCÍA  
 DIRECTORA DE FISCALIZACIÓN ADMINISTRATIVA  
 DIRECCIÓN DE FISCALIZACIÓN  
 ADMINISTRATIVA

  
 REVISÓ  
 DIRECCIÓN DE TECNOLOGÍAS  
 DE ING. FRANCISCO ARANA SANCHEZ  
 DIRECTOR DE TECNOLOGÍAS DE LA INFORMACIÓN  
 TULUM, QUINTANA ROO

  
 REVISÓ  
 JUNTA MUNICIPAL DE RECLUTAMIENTO  
 TULUM, QUINTANA ROO  
 DEPARTAMENTO DE JUNTA DE RECLUTAMIENTO